

**UCHWAŁA NR XXXIV/410/08**  
**RADY MIEJSKIEJ BIAŁEGOSTOKU**

z dnia 24 listopada 2008 r.

**w sprawie Wieloletniego Programu Inwestycyjnego Miasta Białegostoku na lata  
2009 - 2013.**

Na podstawie art. 18 ust. 2 pkt 6 ustawy z dnia 8 marca 1990r. o samorządzie gminnym (Dz.U. z 2001r. Nr 142, poz. 1591; z 2002r. Nr 23 poz. 220, Nr 62, poz. 558, Nr 113, poz. 984, Nr 153, poz. 1271, Nr 214, poz. 1806; z 2003r. Nr 80, poz. 717, Nr 162, poz. 1568; z 2004 r. Nr 102, poz. 1055 i Nr 116, poz. 1203, Nr 167, poz. 1759; z 2005 r. Nr 172, poz. 1441 i Nr 175, poz. 1457; z 2006r. Nr 17, poz. 128 i Nr 181, poz. 1337; z 2007r. Nr 48, poz. 327 i Nr 138, poz. 974, Nr 173, poz. 1218; oraz z 2008 r. Nr 180, poz. 1111) uchwała się, co następuje:

§ 1. Uchwała się Wieloletni Program Inwestycyjny Miasta Białegostoku na lata 2009-2013 w brzmieniu określonym w załączniku do niniejszej uchwały.

§ 2. W kolejnych latach realizacji Wieloletni Program Inwestycyjny Miasta Białegostoku na lata 2009-2013 będzie weryfikowany odpowiednio do nowych uwarunkowań dotyczących potrzeb rzeczowych, zasobów środków finansowych, zmian harmonogramu realizacji inwestycji.

§ 3. Traci moc Uchwała Nr LX/709/06 Rady Miejskiej Białegostoku z dnia 28 sierpnia 2006 r. w sprawie Wieloletniego Programu Inwestycyjnego Miasta Białegostoku na lata 2007-2013 zmieniona Uchwałą Nr XVII/1564/07 z dnia 24 września 2007 r.

§ 4. Wykonanie uchwały powierza się Prezydentowi Miasta Białegostoku.

§ 5. Uchwała wchodzi w życie z dniem podjęcia, z mocą obowiązującą od dnia 1 stycznia 2009 r.

PRZEWODNICZĄCY RADY

Włodzimierz Leszek Kusak

## **Załącznik**

do Uchwały Nr XXXIV/410/08

Rady Miejskiej Białegostoku

z dnia 24 listopada 2008 r.

### **WIELOLETNI PROGRAM INWESTYCYJNY MIASTA BIAŁEGOSTOKU NA LATA 2009-2013**

#### **I. Podstawy wieloletniego programowania inwestycyjnego**

Wieloletni Program Inwestycyjny na lata 2009-2013, stanowiąc instrument wspomagający zarządzanie finansowe, określa priorytety w ramach planowanych przedsięwzięć inwestycyjnych, w szczególności wzmacniających funkcje metropolitalne, stymuluje zrównoważony rozwój pomiędzy celami gospodarczymi, społecznymi i wymogami środowiskowymi, określa procesy inwestycyjne w cyklach wieloletnich oraz wytycza kierunki i zakres inwestowania w Białymstoku z uwzględnieniem możliwości obciążenia budżetu Miasta. Wieloletni Program Inwestycyjny na lata 2009-2013 stanowi także formalną, obligatoryjną podstawę w procesie pozyskiwania przez Miasto bezzwrotnych funduszy zewnętrznych, umożliwiających współfinansowanie inwestycji miejskich.

#### **II. Cel Wieloletniego Programu Inwestycyjnego Miasta Białegostoku na lata 2009-2013**

Zasadniczym celem Wieloletniego Programu Inwestycyjnego jest uporządkowanie polityki inwestycyjnej miasta na najbliższe lata.

Wieloletni Program Inwestycyjny Miasta Białegostoku na lata 2009-2013 stanowi kontynuację wcześniej uchwalonych przez Radę Miejską wieloletnich programów inwestycyjnych. Okres objęty WPI dostosowany jest do okresu programowania w Unii Europejskiej, obejmującego lata 2007-2013. Dla zwiększenia przejrzystości opracowania, z uwagi na fakt, iż w latach 2007-2008 Miasto ponosiło przede wszystkim nakłady związane z poprzednią perspektywą finansową, okres ten pominięto.

Zadania zawarte w zaktualizowanym Wieloletnim Programie Inwestycyjnym Miasta Białegostoku na lata 2009-2013 zostały zmienione pod względem wartościowym, rzeczowym oraz terminu ich realizacji. WPI jest planem otwartym, co oznacza możliwość jego weryfikacji w zakresie potrzeb rzeczowych inwestycji, zasobów finansowych i harmonogramu realizacji inwestycji.

Wieloletni Program Inwestycyjny Miasta Białegostoku na lata 2009-2013 stanowić będzie również istotny materiał promocyjny Miasta o zamierzeniach inwestycyjnych planowanych w poszczególnych sferach życia społeczno-gospodarczego w perspektywie do 2013 r., jako informacja dla potencjalnych inwestorów i mieszkańców Białegostoku.

### **III. Przyjęte założenia do Wieloletniego Programu Inwestycyjnego na lata 2009-2013**

- 1) zachowano zgodność zadań inwestycyjnych z obowiązującymi i aktualizowanymi dokumentami programowymi Miasta oraz politykami sektorowymi i programami rozwoju regionalnego;
- 2) za priorytetowe uznano realizację inwestycji współfinansowanych z udziałem środków pozabudżetowych oraz zadań kontynuowanych;
- 3) nakłady na inwestycje finansowane w całości z budżetu Miasta oszacowano na poziomie wynikającym z możliwości finansowych Miasta w kolejnych latach, po uwzględnieniu środków niezbędnych do zapewnienia udziału własnego przy inwestycjach współfinansowanych ze środków zewnętrznych;
- 4) w stosunku do zadań współfinansowanych środkami UE, na które podpisane są preumowy, strukturę udziału finansowania przyjęto zgodnie z podpisanymi preumowami.

### **IV. Kierunki inwestowania Miasta Białegostoku w okresie programowania 2009-2013**

W Wieloletnim Programie Inwestycyjnym Miasta Białegostoku na lata 2009-2013 za podstawę długookresowego planowania przyjęto kierunki inwestowania wynikające z przyjętych uchwałami Rady Miejskiej Białegostoku dokumentów programowych i polityk sektorowych Miasta, przede wszystkim:

- Strategii rozwoju Białegostoku przyjętej uchwałą Nr XL/327/96 z dnia 26 sierpnia 1996 r. i zaktualizowanej uchwałą nr XLV/593/2001 z dnia 28 listopada 2001 r.,
- Wieloletniego Programu Inwestycyjnego Miasta Białegostoku na lata 2004-2008 przyjętego uchwałą Nr XXVII/254/04 z dnia 28 czerwca 2004 r. z późn. zm.,
- Wieloletniego Programu Inwestycyjnego Miasta Białegostoku na lata 2007-2013 przyjętego uchwałą Nr LX/709/06 Rady Miejskiej Białegostoku z dnia 28 sierpnia 2006 r. z późn. zm.,
- Studium uwarunkowań i kierunków zagospodarowania przestrzennego Miasta przyjętego uchwałą Nr XX/256/99 z dnia 29 listopada 1999 r. z późn. zm.,
- Studium transportowego Miasta Białegostoku - opracowanego w 2000 r., z późn. zm.,
- Polityki transportowej Miasta Białegostoku - przyjętej uchwałą Rady Miejskiej Białegostoku Nr XLVII/404/97 z dnia 10 lutego 1997 r.,
- Zintegrowanego planu rozwoju transportu publicznego dla miasta Białegostoku w latach 2004-2006 i na lata następne do roku 2015 - przyjętego uchwałą Nr XXX/315/04 z dnia 27 września 2004 r.,
- Wieloletni Program gospodarowania mieszkaniowym zasobem Gminy Białystok na lata 2007-2011 przyjętego uchwałą Nr XIX/198/07 z dnia 26 lipca 2007 r.,
- Programu ochrony środowiska i planu gospodarki odpadami dla Miasta Białegostoku na lata 2004-2015 - przyjętego uchwałą Nr XXVII/253/04 z dnia 28 czerwca 2004 r.,
- Strategii informatyzacji miasta Białegostoku jako czynnika budowy społeczeństwa informacyjnego w Województwie Podlaskim - opracowanej w 2004 r.,
- Kierunków działania Miasta Białystok w zakresie upowszechniania sportu - przyjętych uchwałą Nr L/583/05 z dnia 28 lipca 2005 r.,

- Miejskiej strategii rozwiązywania problemów społecznych Białegostoku na lata 2005-2010 – przyjętej uchwałą Nr XXXV/396/05 z dnia 24 stycznia 2005 r.,
- Program współpracy Miasta Białystok z organizacjami pozarządowymi oraz innymi podmiotami prowadzącymi działalność pożytku publicznego w roku 2008 przyjętego uchwałą Nr XXIV/241/08 z 11 stycznia 2008 r.,
- Program Rozwoju Edukacji Miasta Białegostoku na lata 2008-2013 przyjętego uchwałą Nr XXV/255/08 z 25 lutego 2008 r.

Zaprogramowane zadania inwestycyjne w Wieloletnim Programie Inwestycyjnym Miasta na lata 2009-2013 obejmują realizację:

- inwestycji w układ drogowy miasta - w powiązaniu rozwiązań transportowych miasta w aspekcie przebiegu tras ruchu tranzytowego i dróg ekspresowych, zakładających zwiększenie przepustowości, płynności i bezpieczeństwa ruchu drogowego, zmniejszenie uciążliwości ruchu dla środowiska i mieszkańców Miasta oraz zwiększających dostępność do komunikacji zbiorowej i unowocześnieniem infrastruktury transportowej, uspokojenia ruchu w centrum z uwzględnieniem problemu parkowania w centrum,
- inwestycji dotyczących systemu komunikacyjnego, uwzględniających w rozwiązaniach inżynieryjno-technicznych założenia zapewniające rzeczywiste wprowadzanie priorytetów dla transportu publicznego,
- inwestycji w zakresie ochrony środowiska, w szczególności obejmujące gospodarkę odpadami i gospodarkę wodno-ściekową,
- inwestycji z zakresu infrastruktury technicznej, mających na celu rozwój gospodarczy miasta – wspieranie innowacyjności i przedsiębiorczości,
- inwestycji z zakresu kultury, rekreacji i sportu poprzez rozbudowę i modernizację obiektów, renowację i konserwację obiektów zabytkowych oraz wzbogacenie terenów zielonych o funkcje rekreacyjne,
- inwestycji z zakresu budownictwa mieszkaniowego i realizacji infrastruktury technicznej (uzbrojenia terenów pod inwestycje),
- inwestycji oświatowych, głównie poprzez rozbudowę lub modernizację istniejących obiektów,
- rewitalizacji centrum Miasta poprzez podniesienie jakości przestrzeni publicznej,
- inwestycji z zakresu systemów usług elektronicznych i telekomunikacyjnych ukierunkowanych na zwiększenie dostępu do publicznych i komercyjnych usług elektronicznych.

## V. Ogólna charakterystyka Wieloletniego Programu Inwestycyjnego Miasta Białegostoku w latach 2009-2013

### 1. Wydatki inwestycyjne w latach 2009-2013:

Planowane nakłady inwestycyjne w latach 2009–2013 na wszystkie inwestycje realizowane w ramach Wieloletniego Programu Inwestycyjnego Miasta Białegostoku na lata 2009-2013 wynoszą ok. 2,3 mld zł, w tym:

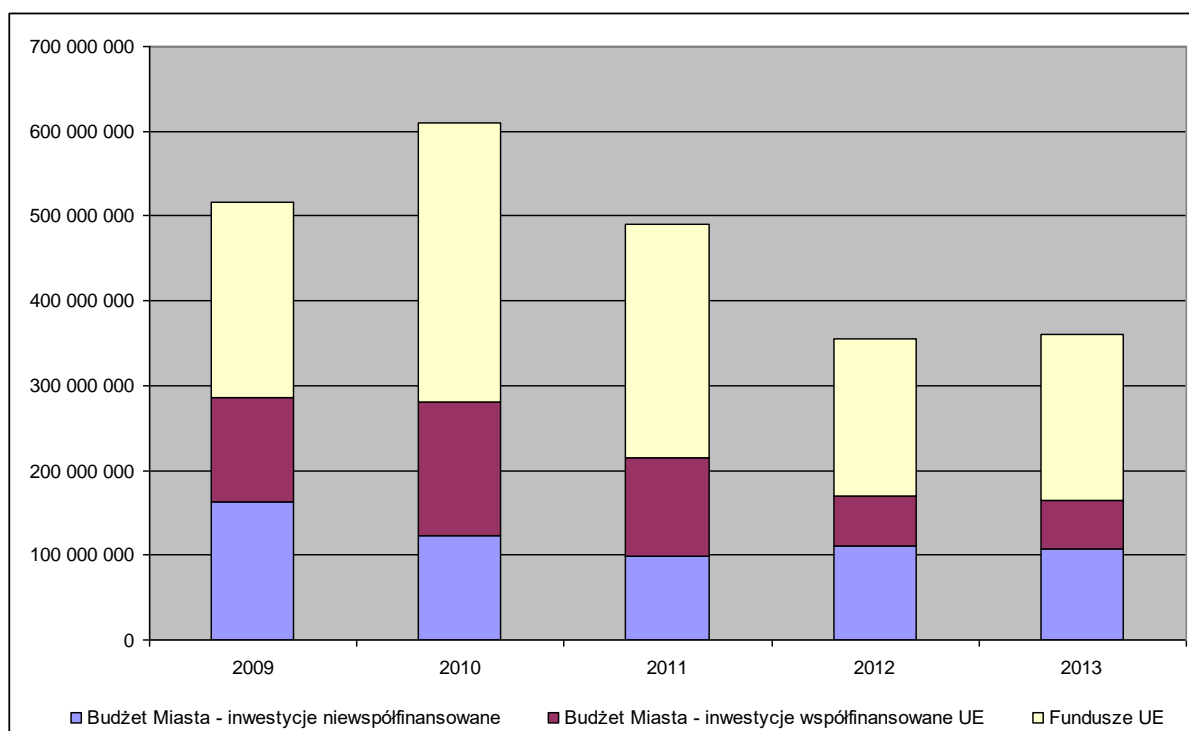
- środki budżetu Miasta stanowią ok. 1,1 mld zł,
- środki inne (fundusze Unii Europejskiej) – ok. 1,2 mld zł.

Strukturę nakładów inwestycyjnych w latach 2009-2013 z wyszczególnieniem poziomu planowanych do wydatkowania środków z budżetu Miasta oraz wielkości środków zewnętrznych przedstawia tabela 1 oraz wykres 1.

**Tabela 1.** Nakłady inwestycyjne w latach 2009-2013 (w mln zł)

Lata	2009	2010	2011	2012	2013
<b>Wydatki inwestycyjne łącznie</b>	<b>516,2</b>	<b>613,8</b>	<b>490,7</b>	<b>355,5</b>	<b>360,0</b>
wydatki stanowiące wkład w projekty współfinansowane środkami Unii Europejskiej	122,7	158,5	115,1	58,5	57,6
wydatki sfinansowane środkami Unii Europejskiej	229,7	328,3	276,2	186,3	195,3
wydatki na inwestycje finansowane w całości z budżetu Miasta	163,8	126,9	99,4	110,7	107,1

**Wykres 1. Struktura nakładów inwestycyjnych w latach 2009-2013 (ujęcie graficzne)**



**a) inwestycje finansowane z udziałem funduszy UE,**

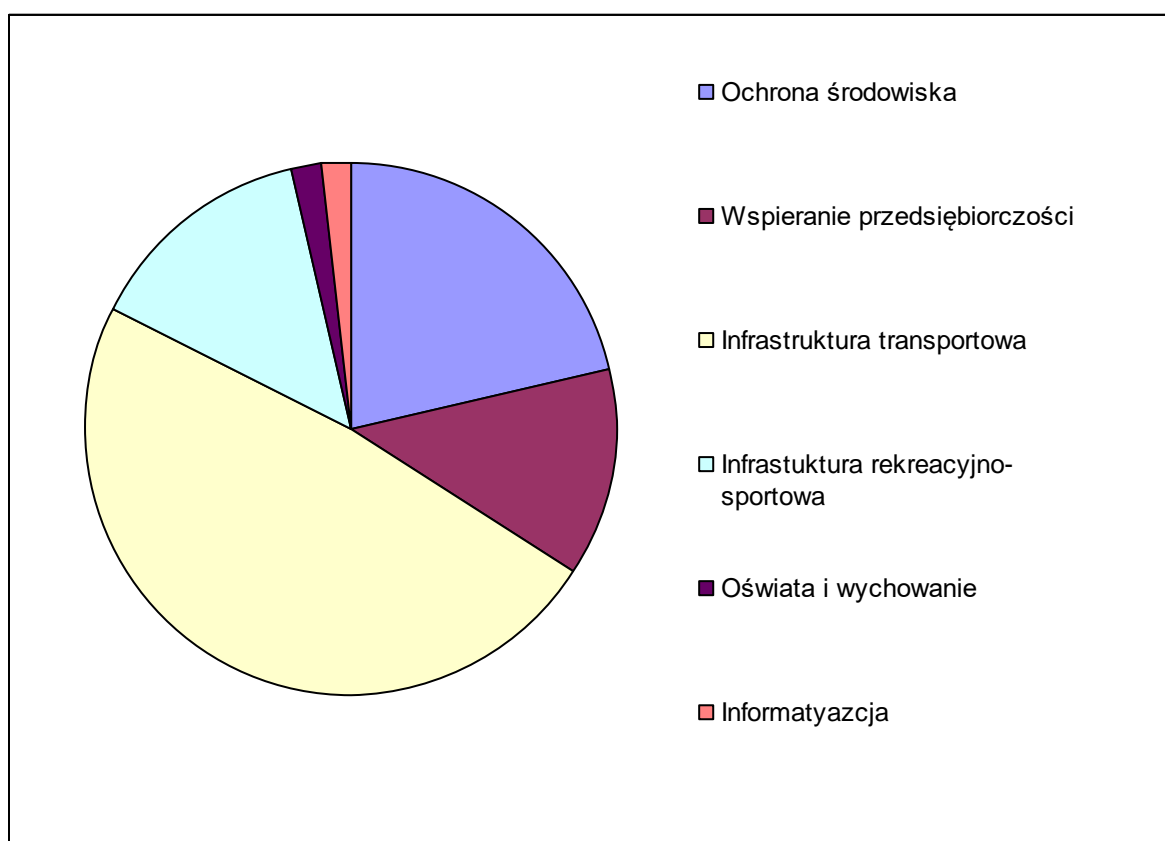
W latach 2009-2013 Miasto Białystok będzie kontynuowało realizację przedsięwzięć współfinansowanych ze środków Unii Europejskiej kluczowych dla rozwoju miasta, do których zaliczyć można:

- Rozbudowę i modernizację systemu wodociągowo-kanalizacyjnego w Białymstoku i Gminie Wasilków,
- Budowę Zintegrowanego Systemu Gospodarki Odpadami dla Aglomeracji Białostockiej,
- Budowa Białostockiego Parku Naukowo-Technologicznego oraz budowa ulic obsługujących PNT,
- Budowę Trasy Generalskiej wraz z przedłużeniem ul. Piastowskiej,
- Poprawę jakości funkcjonowania systemu transportu publicznego Miasta Białegostoku – Etap II i III,
- Przygotowanie terenów inwestycyjnych dla podstrefy Suwalskiej Specjalnej Strefy Ekonomicznej w Białymstoku,
- Stworzenie dostępności do terenów inwestycyjnych poprzez przebudowę ul. Węglowej,
- Przebudowę ulic w centrum miasta,

- Modernizację stadionu piłkarskiego w rejonie północno-wschodniej Polski wraz z zapleczem treningowym,
- Budowę hali widowiskowo-sportowej w Białymstoku,
- Rewitalizację Barokowego Ogrodu Branickich.

W okresie 2009-2013 dominującą pozycję w zaplanowanych nakładach (z uwzględnieniem wysokości możliwych do pozyskania środków zewnętrznych) stanowić będzie realizacja projektów z zakresu transportu. Znaczny udział w nakładach stanowić będą inwestycje z zakresu ochrony środowiska i gospodarki komunalnej. Kolejną grupę przedsięwzięć stanowią zadania z zakresu infrastruktury rekreacyjno-sportowej oraz wspierające przedsiębiorczość (Wykres 2).

**Wykres 2.** Struktura nakładów na realizację projektów współfinansowanych z Unii Europejskiej w latach 2009-2013



#### **b) inwestycje finansowane z budżetu miasta.**

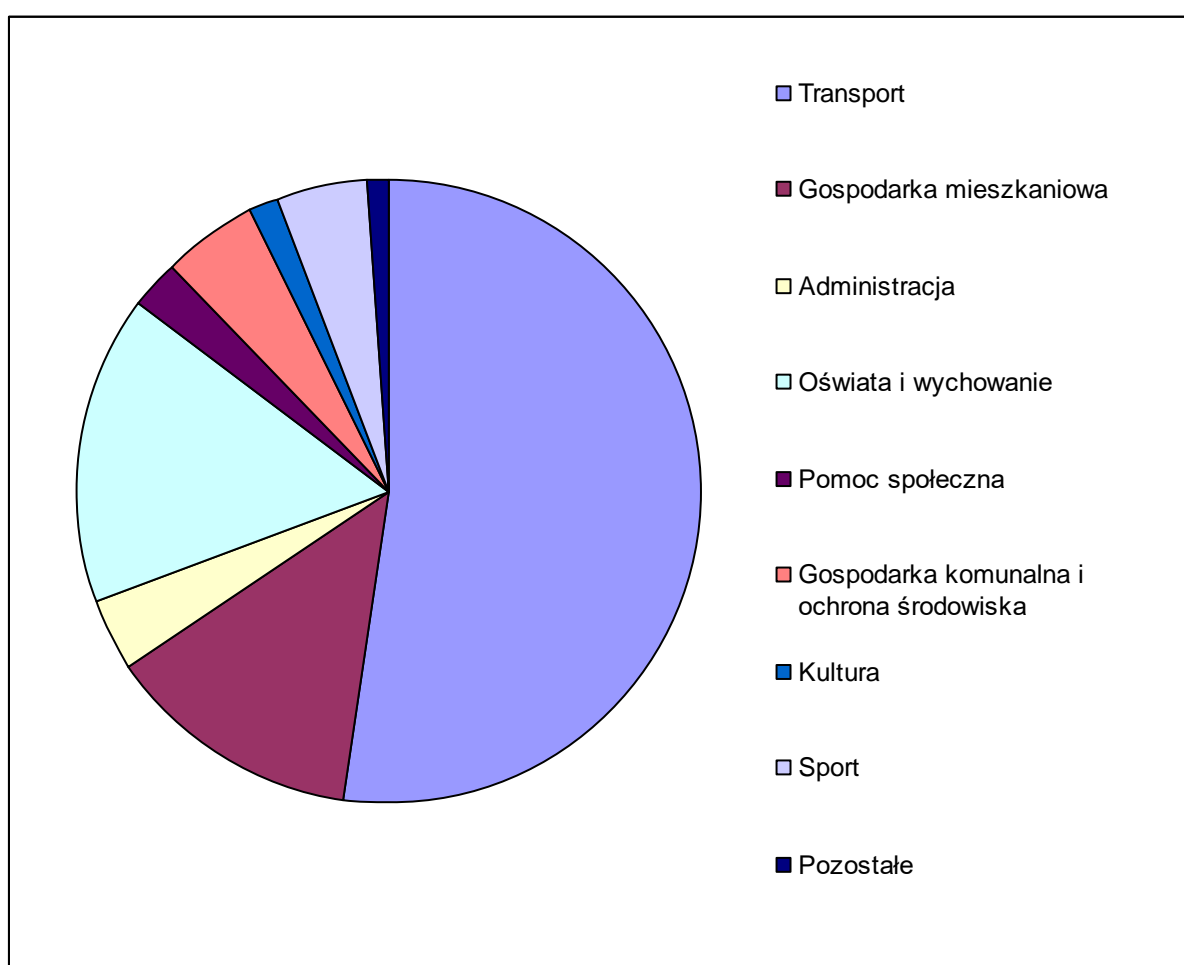
Wśród planowanych do realizacji przedsięwzięć finansowanych w całości ze środków własnych miasta należy wymienić:

- Przebudowę ulic w ścisłym centrum miasta,
- Przebudowę ul. Bohaterów Monte Cassino,
- Przebudowę Al. Tysiąclecia Państwa Polskiego,
- Budowę ul. Świętokrzyskiej z przedłużeniem ul. gen. Z. Berlinga i ul. Częstochowskiej,

- Budowę mieszkań komunalnych,
- Budowę i termomodernizację obiektów dydaktycznych,
- Budowę bulwaru śródmiejskiego nad rzeką Białą,
- Budowę Centrum Esperanto im. L. Zamenhofa,
- Przebudowę Akcentu ZOO.

Z zamieszczonego w dokumencie zestawienia zbiorczego inwestycji miejskich, planowanych do finansowania z budżetu Miasta i przewidzianych do realizacji w okresie 2009-2013 wynika, iż dominującą pozycję stanowią zadania z zakresu transportu oraz oświaty i wychowania (Wykres 3).

**Wykres 3.** Struktura nakładów na realizację zadań finansowanych z budżetu Miasta w latach 2009-2013.



## 2. Polityka finansowa Miasta w latach 2009-2013:

Prowadzona polityka w zakresie wydatkowania środków budżetowych będzie ukierunkowana na stwarzanie możliwości do racjonalnego gospodarowania nakładami na bieżące utrzymanie miejskich jednostek organizacyjnych. Miasto będzie czynić działania w celu realizacji polityki restrykcyjności budżetu ukierunkowanej na:



- realizację takiego modelu zarządzania finansami Miasta, który będzie zmierzał w długiej perspektywie do dysponowania kwotą wolnych środków finansowych wystarczających na realizację zakładanego poziomu wydatków inwestycyjnych przewidzianych w przyjętych przez Radę Miejską dokumentach programowych i politykach sektorowych,
- zapewnienie obsługi istniejącego zadłużenia wraz z możliwością stworzenia warunków jego dostosowywania do nowych zapotrzebowań finansowych,
- zapewnienie pokrycia wkładu własnego do projektów przedsięwzięć inwestycyjnych przewidzianych do realizacji z wykorzystaniem współfinansowania z zewnętrznych źródeł pozabudżetowych, w tym funduszy Unii Europejskiej,
- umożliwienie kontynuacji i realizacji działań restrukturyzacyjnych w szczególności w dziedzinie oświaty, opieki społecznej, w mieszkalnictwie i miejskiej komunikacji zbiorowej.

Miasto będzie prowadzić politykę finansową opartą na założeniu, że możliwe zmiany w systemie finansowania oraz zmiany w kompetencjach jednostek samorządu terytorialnego wynikające z przepisów ustawowych nie wpłyną znacząco na zmianę poziomu globalnych dochodów Miasta, a tym samym nie ograniczą zdolności kredytowej i inwestycyjnej Białegostoku.

W tabeli poniżej przedstawiono prognozę kwoty długu i spłat na rok 2008 i lata następne, uwzględniającą w wydatkach budżetowych ujęte w WPI wydatki inwestycyjne.

Z tabeli wynika, iż wskaźnik zadłużenia i wskaźnik spłaty zadłużenia nie przekroczy maksymalnego poziomu określonego w ustawie o finansach publicznych.

**Tabela 2.** Prognoza kwoty długu i spłat na rok 2008 i lata następne (w złotych)

Lp.	Wyszczególnienie	Kwota długu na dzień 31.12.2008	Prognoza									
			2009	2010	2011	2012	2013	2014	2015	2016	2017	2018
1.	Zobowiązania	250 971 037	489 844 239	656 804 361	763 855 446	806 677 657	793 678 454	720 930 881	648 821 083	582 411 835	519 684 623	446 087 639
2.	Obsługa długu	59 896 867	87 425 581	63 240 197	95 220 564	122 968 239	124 980 248	123 055 737	112 548 593	104 360 704	110 509 543	107 277 266
3.	Prognozowane dochody budżetowe	907 605 739	1 173 401 347	1 420 284 470	1 444 604 493	1 413 092 218	1 483 492 928	1 485 195 675	1 520 190 809	1 591 200 349	1 665 760 366	1 744 048 385
	dochody bieżące		1 020 521 000	1 091 957 470	1 168 394 493	1 226 814 218	1 288 154 928	1 352 562 675	1 420 190 809	1 491 200 349	1 565 760 366	1 644 048 385
	dochody UE inwestycyjne		152 880 347	328 327 000	276 210 000	186 278 000	195 338 000	132 633 000	100 000 000	100 000 000	100 000 000	100 000 000
4.	Prognozowane wydatki budżetowe	1 034 325 130	1 388 954 869	1 625 480 550	1 537 253 197	1 433 415 263	1 470 258 180	1 413 085 877	1 453 781 561	1 528 473 137	1 592 163 382	1 668 457 292
	wydatki bieżące		996 099 559	1 016 021 550	1 046 502 197	1 077 897 263	1 110 234 180	1 143 541 206	1 177 847 442	1 213 182 865	1 249 578 351	1 287 065 702
	wydatki inwestycyjne bez zakupów		392 855 310	609 459 000	490 751 000	355 518 000	360 024 000	269 544 671	275 934 119	315 290 272	342 585 031	381 391 590
5.	Prognozowany wynik finansowy	-126 719 391	-215 553 522	-205 196 080	-92 648 704	-20 323 045	13 234 748	72 109 798	66 409 248	62 727 212	73 596 984	75 591 093
6.	Relacje do dochodów (w %):											
	długu (art. 170 ust. 1)	22,27	35,37	43,69	49,37	51,95	48,60	43,69	38,31	32,66	26,78	21,24
	spłaty zadłużenia (art. 169 ust. 1)	6,60	7,45	4,45	6,59	8,70	8,42	8,29	7,40	6,56	6,63	6,15

Źródło: Załącznik nr 15 do projektu budżetu Miasta Białegostoku na 2009 r.

## **Zawartość opracowania:**

### **I. INWESTYCJE OGÓLEM**

#### **1. INWESTYCJE WSPÓLFINANSOWANE ZE ŚRODKÓW UNII EUROPEJSKIEJ**

Tabela zbiorcza inwestycji współfinansowanych ze środków Unii Europejskiej

- a) Program Operacyjny Infrastruktura i Środowisko,
- b) Program Operacyjny Rozwój Polski Wschodniej,
- c) Regionalny Program Operacyjny Województwa Podlaskiego.

#### **2. INWESTYCJE FINANSOWANE W CAŁOŚCI Z BUDŻETU MIASTA**

Tabela zbiorcza inwestycji finansowanych w całości ze środków budżetu miasta

### **II. BUDOWA LUB PRZEBUDOWA UKŁADÓW DROGOWYCH PRZEZ INWESTORÓW PRYWATNYCH W RAMACH REALIZACJI INWESTYCJI NIEDROGOWYCH**

## I. INWESTYCJE OGÓŁEM

Lp.	Dziedzina programowania	Wartość ogółem	Poniesione wydatki do końca 2008 r.	Planowane wydatki 2009 - 2013	Plan finansowania w okresie programowania 2009-2013					Planowane wydatki po 2013 r.
					2009 rok	2010 rok	2011 rok	2012 rok	2013 rok	
1	Inwestycje współfinansowane ze środków UE	1 973 604 856	82 997 185	1 728 326 611	352 424 610	486 830 580	391 348 846	244 758 395	252 964 180	162 281 060
1a	Wkład własny z budżetu Miasta	597 294 544	55 212 515	512 434 137	122 685 401	158 503 924	115 138 648	58 480 288	57 625 876	29 647 892
1b	Środki z funduszy UE	1 376 310 312	27 784 670	1 215 892 474	229 739 209	328 326 656	276 210 198	186 278 107	195 338 304	132 633 168
2	Inwestycje finansowane w całości z budżetu Miasta	1 030 286 272	107 395 804	607 970 468	163 820 378	126 928 090	99 402 000	110 760 000	107 060 000	314 920 000
	<b>RAZEM</b>	<b>3 003 891 128</b>	<b>190 392 989</b>	<b>2 336 297 079</b>	<b>516 244 988</b>	<b>613 758 670</b>	<b>490 750 846</b>	<b>355 518 395</b>	<b>360 024 180</b>	<b>477 201 060</b>

# PROGRAM OPERACYJNY INFRASTRUKTURA I ŚRODOWISKO



Lp.	Dziedzina programowania Nazwa Zadania	Lata realizacji	Jedn. odp.	Źródła finansowania	Wartość ogółem	Poniesione wydatki do końca 2008 r.	Planowane wydatki 2009 - 2013	Plan finansowania w okresie programowania 2009-2013					Planowane wydatki po 2013 r.		
								2009 rok	2010 rok	2011 rok	2012 rok	2013 rok			
<b>1. OŚ PRIORYTETOWA: GOSPODARKA WODNO-ŚCIEKOWA</b>															
1	Rozbudowa i modernizacja systemu wodociągowo-kanalizacyjnego w Białymstoku i Gminie Wasilków - udział własny Miasta Białystok	2004-2011	Dln WB	Budżet Miasta	143 851 250*	24 545 729	6 545 729	115 207 482	18 000 000	6 000 000	6 000 000	6 000 000			
				WB		22 098 039									
				Środki UE (68%)		97 207 482			97 207 482	30 000 000	30 000 000	37 207 482			
<b>RAZEM 1. OŚ PRIORYTETOWA: GOSPODARKA WODNO-ŚCIEKOWA</b>				Budżet Miasta	143 851 250*	24 545 729	6 545 729	115 207 482	18 000 000	6 000 000	6 000 000	6 000 000	0	0	0
				Środki UE		97 207 482			97 207 482	30 000 000	30 000 000	37 207 482	0	0	0

\* wartość łącznie z udziałem Wodociągów Białostockich

Lp.	Dziedzina programowania Nazwa Zadania	Lata realizacji	Jedn. odp.	Źródła finansowania	Wartość ogółem	Poniesione wydatki do końca 2008 r.	Planowane wydatki 2009 - 2013	Plan finansowania w okresie programowania 2009-2013					Planowane wydatki po 2013 r.		
								2009 rok	2010 rok	2011 rok	2012 rok	2013 rok			
<b>2. OŚ PRIORYTETOWA: GOSPODARKA ODPADAMI I OCHRONA POWIERZCHNI ZIEMI</b>															
1	Zintegrowany System Gospodarki Odpadami dla Aglomeracji Białostockiej	2004-2015	POZR	Budżet Miasta	413 891 000	80 849 000	6 219 000	252 390 940	47 082 108	800 000	1 028 181	2 399 089	14 284 946	28 569 892	27 547 892
				Środki UE (80%)		333 042 000			205 308 832	4 112 724	9 596 356	63 866 584	127 733 168	127 733 168	
				Budżet Miasta		413 891 000			80 849 000	6 219 000	252 390 940	47 082 108	800 000	1 028 181	2 399 089
Środki UE	333 042 000	205 308 832	0	4 112 724	9 596 356		63 866 584	127 733 168	127 733 168						

\* POZR - Podmiot odpowiedzialny za realizację

Lp.	Dziedzina programowania Nazwa Zadania	Lata realizacji	Jedn. odp.	Źródła finansowania	Wartość ogółem	Poniesione wydatki do końca 2008 r.	Planowane wydatki 2009 - 2013	Plan finansowania w okresie programowania 2009-2013					Planowane wydatki po 2013 r.		
								2009 rok	2010 rok	2011 rok	2012 rok	2013 rok			
<b>6. OŚ PRIORYTETOWA: DROGOWA I LOTNICZA SIEC TEN-T</b>															
1	Przebudowa Al. 1000-lecia Państwa Polskiego (odc. od Gen. St. Maczka do granic miasta)	2008-2010	Dln	Budżet Miasta	35 737 000	10 861 100	200 000	35 537 000	10 661 100	2 640 000	8 021 100				
				Środki UE (70%)		24 875 900			24 875 900	6 160 000	18 715 900				
				Budżet Miasta		35 737 000			10 861 100	200 000	35 537 000	10 661 100	2 640 000	8 021 100	0
Środki UE	24 875 900	24 875 900	6 160 000	18 715 900	0		0	0							



# PROGRAM OPERACYJNY ROZWÓJ POLSKI WSCHODNIEJ



Lp.	Dziedzina programowania Nazwa Zadania	Lata realizacji	Jedn. odp.	Źródła finansowania	Wartość ogółem		Poniesione wydatki do końca 2008 r.	Planowane wydatki 2009 - 2013	Plan finansowania w okresie programowania 2009-2013					Planowane wydatki po 2013 r.
									2009 rok	2010 rok	2011 rok	2012 rok	2013 rok	
<b>1. OŚ PRIORYTETOWA: NOWOCZESNA GOSPODARKA</b>														
1	Budowa Białostockiego Parku Naukowo-Technologicznego oraz budowa ulic obsługujących PNT, z tego:	2007-2012	BFE Dln POZR*	Budżet Miasta Środki UE (81%)	140 000 000	26 177 599 113 822 401	250 558	139 749 442	25 927 041 113 822 401	841 700 3 588 300	9 386 000 40 014 000	12 207 141 55 332 301	3 492 200 14 887 800	
1a	Białostocki Park Naukowo-Technologiczny - I etap	2007-2011	BFE POZR*	Budżet Miasta Środki UE	77 500 000	14 302 599 63 197 401	250 558	77 249 442	14 052 041 63 197 401	264 100 1 125 900	6 650 000 28 350 000	7 137 941 33 721 501		
1b	Przebudowa ul. Ks. St. Suchowolca, Dojłdy Fabryczne, Nowowarszawska do ul. K. Ciołkowskiego ze skrzyżowaniem z ul. J.K. Branickiego	2010-2012	Dln	Budżet Miasta Środki UE	38 900 000	7 391 000 31 509 000		38 900 000	7 391 000 31 509 000		942 400 4 017 600	2 956 400 12 603 600	3 492 200 14 887 800	
1c	Budowa ul. Borsuczej od ul. Solnickiej do ul. Plażowej z przebudową skrzyżowania ul. Ks. St. Suchowolca, Plażowej i Borsuczej	2009-2011	Dln	Budżet Miasta Środki UE	14 800 000	2 812 000 11 988 000		14 800 000	2 812 000 11 988 000	364 800 1 555 200	1 124 800 4 795 200	1 322 400 5 637 600		
1d	Budowa przedłużenia ul. Myśliwskiej od ul. Borsuczej do ul. KD-11D	2009-2011	Dln	Budżet Miasta Środki UE	1 300 000	247 000 1 053 000		1 300 000	247 000 1 053 000	30 400 129 600	98 800 421 200	117 800 502 200		
1e	Budowa ul. KD-7L od ul. Solnickiej do ul. Św. Proroka Eliasza	2009-2011	Dln	Budżet Miasta Środki UE	3 000 000	570 000 2 430 000		3 000 000	570 000 2 430 000	76 000 324 000	228 000 972 000	266 000 1 134 000		
1f	Budowa przedłużenia ul. Św. Proroka Eliasza od ul. KD-7L do ul. Borsuczej	2009-2011	Dln	Budżet Miasta Środki UE	4 500 000	855 000 3 645 000		4 500 000	855 000 3 645 000	106 400 453 600	342 000 1 458 000	406 600 1 733 400		
<b>Wykup gruntu</b>														
1	ul. Dojłdy Fabryczne i ul. Ks. St. Suchowolca	2010	Sk	Budżet Miasta	3 000 000	3 000 000		3 000 000	3 000 000		3 000 000			
<b>RAZEM 1. OŚ PRIORYTETOWA: NOWOCZESNA GOSPODARKA</b>				Budżet Miasta Środki UE	143 000 000	29 177 599 113 822 401	250 558	142 749 442	28 927 041 113 822 401	841 700 3 588 300	12 386 000 40 014 000	12 207 141 55 332 301	3 492 200 14 887 800	0 0

\* POZR - Podmiot odpowiedzialny za realizację



Lp.	Dziedzina programowania Nazwa Zadania	Lata realizacji	Jedn. odp.	Źródła finansowania	Wartość ogółem	Poniesione wydatki do końca 2008 r.	Planowane wydatki 2009 - 2013	Plan finansowania w okresie programowania 2009-2013					Planowane wydatki po 2013 r.		
								2009 rok	2010 rok	2011 rok	2012 rok	2013 rok			
<b>3. OŚ PRIORYTETOWA: WOJEWÓDZKIE OŚRODKI WZROSTU (SYSTEMY MIEJSKIEGO TRANSPORTU ZBIOROWEGO)</b>															
1	Poprawa jakości funkcjonowania systemu transportu publicznego Miasta Białegostoku - Etap II, z tego:	2004-2010	Dln DT BFE	Budżet Miasta Środki UE (57%)	150 781 392	64 405 957 86 375 435	14 365 859 19 266 189	117 149 344	50 040 098 67 109 246	38 447 303 51 562 041	11 592 795 15 547 205				
1a	Dokończenie budowy obwodnicy śródmiejskiej (odc. od ul. Zwierzynieckiej do ul. A. Mickiewicza)	2005-2009	Dln	Budżet Miasta Środki UE	33 545 217	14 328 770 19 216 447	3 346 797 4 488 420	25 710 000	10 981 973 14 728 027	10 981 973 14 728 027					
1b	Modernizacja ul. Produkcyjnej (odc. od ul. Swobodnej do ul. Gen. St.. Maczka)	2004-2008	Dln	Budżet Miasta Środki UE	25 019 151	10 686 878 14 332 273	10 686 878 14 332 273	0	0 0						
1c	Modernizacja ul. Antoniuk Fabryczny (odc. od ul. Swobodnej do ul. Antoniukowskiej), ul. Antoniukowskiej i ul. Knyszyńskiej	2005-2010	Dln	Budżet Miasta Środki UE	54 077 680	23 099 168 30 978 512	332 184 445 496	53 300 000	22 766 984 30 533 016	12 882 781 17 277 219	9 884 203 13 255 797				
1d	Budowa systemu dynamicznej informacji pasażerskiej oraz infrastruktury do wprowadzenia biletu elektronicznego	2009-2010	DT	Budżet Miasta Środki UE	10 000 000	4 271 479 5 728 521		10 000 000	4 271 479 5 728 521	2 562 887 3 437 113	1 708 592 2 291 408				
1e	Zakup autobusów - 24 szt.	2009	DT	Budżet Miasta Środki UE	28 139 344	12 019 662 16 119 682		28 139 344	12 019 662 16 119 682	12 019 662 16 119 682					
2	Poprawa jakości funkcjonowania systemu transportu publicznego Miasta Białegostoku - Etap III, z tego:	2008-2013	Dln DT BFE	Budżet Miasta Środki UE (76%)	158 235 000	39 058 328 119 176 672	124 653 380 347	157 730 000	38 933 675 118 796 325	296 205 903 795	1 653 811 5 046 189	13 070 093 39 880 107	13 827 510 42 191 170	10 086 056 30 775 064	
2a	Przebudowa ul. Legionowej (odc. od ul. M. Skłodowskiej do ul. Mazowieckiej)	2008-2012	Dln	Budżet Miasta Środki UE	10 834 700	2 674 410 8 160 290	124 653 380 347	10 329 700	2 549 757 7 779 943	123 419 376 581	1 234 187 3 765 813	1 192 151 3 637 549			
2b	Przebudowa Al. J. Piłsudskiego (odc. od Placu A. Lussy do wiaduktu w ul. H. Dąbrowskiego)	2010-2013	Dln	Budżet Miasta Środki UE	20 505 000	5 061 402 15 443 598		20 505 000	5 061 402 15 443 598	49 367 150 633	402 394 1 227 806	2 686 826 8 198 174	1 922 815 5 866 985		
2c	Remont węzła drogowego ul. H. Dąbrowskiego - Al. Solidarności	2009-2011	DT Dln	Budżet Miasta Środki UE	16 950 000	4 183 895 12 766 105		16 950 000	4 183 895 12 766 105	296 205 903 795	1 481 025 4 518 975	2 406 665 7 343 335			
2d	Zakup autobusów - 74 szt.	2011-2013	DT	Budżet Miasta Środki UE	85 455 000	21 093 497 64 361 503		85 455 000	21 093 497 64 361 503		7 545 822 23 024 178	6 827 525 20 832 475	6 720 150 20 504 850		
2e	Budowa centrum sterowana ruchem	2011-2013	DT	Budżet Miasta Środki UE	21 490 300	5 304 612 16 185 688		21 490 300	5 304 612 16 185 688		1 110 769 3 389 231	2 750 752 8 393 228	1 443 091 4 403 229		
2f	Budowa centrum przesiadkowego przy skrzyżowaniu ul. H. Sienkiewicza z Al. J. Piłsudskiego i ul. Jurowiecką	2011-2012	Dln	Budżet Miasta Środki UE	3 000 000	740 512 2 259 488		3 000 000	740 512 2 259 488		370 256 1 129 744	370 256 1 129 744			
<b>RAZEM 3. OŚ PRIORYTETOWA: WOJEWÓDZKIE OŚRODKI WZROSTU</b>				Budżet Miasta Środki UE	309 016 392	103 464 285 205 552 107	14 490 512 19 646 536	274 879 344	88 973 773 185 905 571	38 743 508 52 465 836	13 246 606 20 593 394	13 070 093 39 880 107	13 827 510 42 191 170	10 086 056 30 775 064	0 0

Lp.	Dziedzina programowania Nazwa Zadania	Lata realizacji	Jedn. odp.	Źródła finansowania	Wartość ogółem	Poniesione wydatki do końca 2008 r.	Planowane wydatki 2009 - 2013	Plan finansowania w okresie programowania 2009-2013					Planowane wydatki po 2013 r.		
								2009 rok	2010 rok	2011 rok	2012 rok	2013 rok			
<b>4. OŚ PRIORYTETOWA: INFRASTRUKTURA TRANSPORTOWA</b>															
1	Przebudowa ul. Gen. St. Maczka	2003-2010	DIn	Budżet Miasta	149 700 000	43 076 952	2 519 835	147 180 165	40 557 117	12 771 601	27 785 516				
				Środki UE (71%)		106 623 048			106 623 048	42 757 099	63 865 949				
2	Budowa przedłużenia ul. Gen. Wł. Andersa w Białymstoku (odc. od ul. Wasilkowskiej do ul. Baranowickiej)	2007-2011	DIn	Budżet Miasta	91 769 280	19 979 852	176 000	90 969 280	19 803 852	3 665 000	8 193 852	7 945 000			
				Środki UE (78%)		71 789 428	624 000		71 165 428	10 995 000	36 335 428	23 835 000			
3	Budowa przedłużenia ul. Piastowskiej (odc. od ul. Mieszka I do ul. Wł. Wysockiego)	2007-2011	DIn	Budżet Miasta	58 544 000	14 910 500	54 900	58 178 000	14 855 600	3 191 750	7 678 850	3 985 000			
				Środki UE (75%)		43 633 500	311 100		43 322 400	9 575 250	21 792 150	11 955 000			
4	Przebudowa ul. Gen. Wł. Andersa	2009-2012	DIn	Budżet Miasta	51 300 000	12 657 448		51 300 000	12 657 448	100 000	485 000	6 250 000	5 822 448		
				Środki UE (75%)		38 642 552			38 642 552		1 455 000	18 750 000	18 437 552		
5	Przebudowa ul. Gen. Fr. Kleeberga (odc. od granicy miasta do ul. Gen. St. Maczka)	2009-2013	DIn	Budżet Miasta	71 000 000	17 494 928		71 000 000	17 494 928	100 000	735 000	3 580 000	6 110 000	6 969 928	
				Środki UE (75%)		53 505 072			53 505 072		2 205 000	10 740 000	18 330 000	22 230 072	
<b>Wykupy gruntu</b>															
1	ul. Piastowska (przedłużenie)	2009	Sk	Budżet Miasta	1 500 000	1 500 000	424 000	1 076 000	1 076 000	1 076 000					
2	ul. Gen. Wł. Andersa (przedłużenie)	2009	Sk	Budżet Miasta	5 435 300	5 435 300	4 935 300	500 000	500 000	500 000					
3	ul. Gen. St. Maczka (przebudowa)	2009	Sk	Budżet Miasta	4 260 000	4 260 000	3 960 000	300 000	300 000	300 000					
4	ul. Gen. Fr. Kleeberga	2010	Sk	Budżet Miasta	4 000 000	4 000 000		4 000 000	4 000 000		4 000 000				
<b>RAZEM 4. OŚ PRIORYTETOWA: INFRASTRUKTURA TRANSPORTOWA</b>				Budżet Miasta	437 508 580	123 314 980	12 070 035	424 503 445	111 244 945	21 704 351	48 878 218	21 760 000	11 932 448	6 969 928	0
				Środki UE		314 193 600	935 100		313 258 500	63 327 349	125 653 527	65 280 000	36 767 552	22 230 072	0



# REGIONALNY PROGRAM OPERACYJNY WOJEWÓDZTWA PODLASKIEGO



Lp.	Dziedzina programowania Nazwa Zadania	Lata realizacji	Jedn. odp.	Źródła finansowania	Wartość ogółem		Poniesione wydatki do końca 2008 r.	Planowane wydatki 2009 - 2013	Plan finansowania w okresie programowania 2009-2013					Planowane wydatki po 2013 r.	
									2009 rok	2010 rok	2011 rok	2012 rok	2013 rok		
<b>1. OŚ PRIORYTETOWA: WZROST INNOWACYJNOŚCI I WSPIERANIE PRZEDSIĘBIORCZOŚCI W REGIONIE</b>															
1	Przygotowanie terenów inwestycyjnych dla podstrefy Suwalskiej Specjalnej Strefy Ekonomicznej w Białymstoku poprzez budowę infrastruktury i nawierzchni ulic z tego:	2008-2009	Dln BFE	Budżet Miasta	55 000 000	16 500 000	1 400 400	50 332 000	15 099 600	15 099 600					
				Środki UE (70%)		38 500 000	3 267 600			35 232 400	35 232 400				
1a	Przebudowa ul. A. Mickiewicza od ul. K. Ciołkowskiego do ul. Borsuczej	2008-2009	Dln	Budżet Miasta	17 100 000	5 130 000	1 265 400	12 882 000	3 864 600	3 864 600					
				Środki UE		11 970 000	2 952 600			9 017 400	9 017 400				
1b	Budowa przedłużenia ul. Żurawiej do ul. Borsuczej oraz ul. Borsuczej od wjazdu do sądu do ul. Żurawiej	2008-2009	Dln	Budżet Miasta	6 200 000	1 860 000	15 000	6 150 000	1 845 000	1 845 000					
				Środki UE		4 340 000	35 000			4 305 000	4 305 000				
1c	Budowa pozostałych ulic w tym:	2008-2009	Dln	Budżet Miasta	31 700 000	9 510 000	120 000	31 300 000	9 390 000	9 390 000					
				Środki UE		22 190 000	280 000			21 910 000	21 910 000				
	Budowa ul. Borsuczej od ul. Żurawiej do przedłużenia ul. Solnickiej				15 900 000										
	. Budowa przedłużenia ul. Myśliwskiej do ul. KD-7L.				3 800 000										
	Budowa przedłużenia ul. Solnickiej od ul. KD-7L do ul. Borsuczej.				1 800 000										
	. Budowa ul. KD-7L od ul. Mickiewicza do ul. Solnickiej.				10 200 000										
2	Stworzenie dostępności do terenów inwestycyjnych poprzez przebudowę ulicy Węglowej wraz z infrastrukturą techniczną	2012-2013	Dln	Budżet Miasta	23 000 000	11 500 000		23 000 000	11 500 000			3 500 000	8 000 000		
				Środki UE (50%)		11 500 000				11 500 000			3 500 000	8 000 000	
3	Rozbudowa Centrum Kształcenia Ustawicznego w Białymstoku (ul. Żabia 5)	2009-2013 i po 2013	EKS	Budżet Miasta	15 000 000	4 500 000		8 000 000	2 400 000	600 000	600 000		600 000	600 000	2 100 000
				Środki UE		10 500 000				5 600 000	1 400 000	1 400 000		1 400 000	1 400 000
<b>Wykup gruntu</b>															
1	ul. Węglowa	2011	Sk	Budżet Miasta	700 000	700 000		700 000	700 000			700 000			
<b>RAZEM 1. OŚ PRIORYTETOWA: WZROST INNOWACYJNOŚCI I WSPIERANIE PRZEDSIĘBIORCZOŚCI W REGIONIE</b>				Budżet Miasta	93 700 000	33 200 000	1 400 400	82 032 000	29 699 600	15 699 600	600 000	700 000	4 100 000	8 600 000	2 100 000
				Środki UE			60 500 000		3 267 600		52 332 400	36 632 400	1 400 000	0	4 900 000

Lp.	Dziedzina programowania Nazwa Zadania	Lata realizacji	Jedn. odp.	Źródła finansowania	Wartość ogółem	Poniesione wydatki do końca 2008 r.	Planowane wydatki 2009 - 2013	Plan finansowania w okresie programowania 2009-2013					Planowane wydatki po 2013 r.		
								2009 rok	2010 rok	2011 rok	2012 rok	2013 rok			
<b>2. OŚ PRIORYTETOWA: ROZWÓJ INFRASTRUKTURY TRANSPORTOWEJ</b>															
1	Przebudowa ulic w Centrum Miasta - I etap (K. Kalinowskiego, Mazowiecka ze skrzyżowaniem ulic: Mazowiecka-Zwierzyniecka-Wiejska-M.Kopernika, ul. Kijowska, Kard. St. Wyszyńskiego, Młynowa, Wiejska), z tego:	1998-2010	Dln DT	Budżet Miasta	64 691 460	23 065 460	896 204	62 177 885	22 169 256	7 454 973	14 714 283				
				Środki UE (64%)		41 626 000	1 617 371		40 008 629	13 453 914	26 554 715				
1a	Przebudowa ulicy Młynowej, Kijowskiej, K. Kalinowskiego oraz przedłużenia ul. Kijowskiej do ul. Mazowieckiej	1998-2010	Dln DT	Budżet Miasta	20 691 460	7 377 450	277 823	19 912 252	7 099 627	2 311 022	4 788 605				
				Środki UE		13 314 010	501 385		12 812 625	4 170 678	8 641 947				
1b	Przebudowa ulicy Mazowieckiej i Wiejskiej ze skrzyżowaniem tych ulic oraz ul. Kard. St. Wyszyńskiego	1998-2010	Dln DT	Budżet Miasta	44 000 000	15 688 010	618 381	42 265 633	15 069 629	5 143 951	9 925 678				
				Środki UE		28 311 990	1 115 986		27 196 004	9 283 236	17 912 768				
2	Przebudowa ul. Wiadukt od ul.K. Sławińskiego do granicy miasta wraz z budową nowego wiaduktu i przebudową istniejącego wiaduktu nad linią kolejową relacji Białystok - Bielski Podlaski*	2008-2012	Dln	Budżet Miasta	25 650 000	9 309 000	10 000	25 640 000	9 299 000	500 000	1 400 000	3 500 000	3 899 000		
				Środki UE		16 341 000			16 341 000		2 600 000	6 500 000	7 241 000		
<b>Wykup gruntu</b>															
1	Ulice w Centrum Miasta	2008-2010	Sk	Budżet Miasta	15 601 054	15 601 054	3 901 054	11 700 000	11 700 000	9 000 000	2 700 000				
2	ul. Wiadukt i ul. K. Ciołkowskiego	2008-2009	Sk	Budżet Miasta	1 400 000	1 400 000	200 000	1 200 000	1 200 000	1 200 000					
<b>RAZEM 2. OŚ PRIORYTETOWA: ROZWÓJ INFRASTRUKTURY TRANSPORTOWEJ</b>				Budżet Miasta	107 342 514	49 375 514	5 007 258	100 717 885	44 368 256	18 154 973	18 814 283	3 500 000	3 899 000	0	0
				Środki UE		57 967 000	1 617 371		56 349 629	13 453 914	29 154 715	6 500 000	7 241 000	0	0

\* Beneficjentem projektu, który obejmuje ponadto przebudowę ul. Białostockiej w Kleosinie będzie Podlaski Zarząd Dróg Wojewódzkich



Lp.	Dziedzina programowania Nazwa Zadania	Lata realizacji	Jedn. odp.	Źródła finansowania	Wartość ogółem	Poniesione wydatki do końca 2008 r.	Planowane wydatki 2009 - 2013	Plan finansowania w okresie programowania 2009-2013					Planowane wydatki po 2013 r.		
								2009 rok	2010 rok	2011 rok	2012 rok	2013 rok			
<b>3. OŚ PRIORYTETOWA: ROZWÓJ TURYSTYKI I KULTURY</b>															
1	Modernizacja stadionu piłkarskiego w regionie północno-wschodniej Polski wraz z zapleczem treningowym	2008-2011	MOSIR	Budżet Miasta Środki UE (50%)	157 000 000	82 000 000 75 000 000	7 000 000	150 000 000	75 000 000 75 000 000	10 000 000 10 000 000	30 000 000 30 000 000	35 000 000 35 000 000			
2	Budowa hali widowiskowo-sportowej w Białymstoku	2008-2011	MOSIR	Budżet Miasta Środki UE (50%)	60 000 000	30 500 000 29 500 000	1 000 000	59 000 000	29 500 000 29 500 000	2 000 000 2 000 000	10 500 000 10 500 000	17 000 000 17 000 000			
3	Rewaloryzacja Barokowego Ogrodu Branickich w Białymstoku, z tego:	2006-2011	OSGK EKS BFE	Budżet Miasta Środki UE (55%)	17 894 645	8 142 066 9 752 579	618 316 556 887	16 719 442	7 523 750 9 195 692	2 461 656 3 008 689	5 009 769 6 123 051	52 325 63 952			
3a	Salon Ogrodowy	2006-2011	OSGK	Budżet Miasta Środki UE	14 286 466	6 518 385 7 768 081	519 496 436 107	13 330 863	5 998 889 7 331 974	1 171 276 1 431 559	4 775 288 5 836 463	52 325 63 952			
3b	Rewaloryzacja dziedzińca Pałacu Branickich	2009-2010	EKS	Budżet Miasta Środki UE	3 608 179	1 623 681 1 984 498	98 820 120 780	3 388 579	1 524 861 1 863 718	1 290 380 1 577 130	234 481 286 588				
4	Modernizacja Ośrodka Sportów Wodnych DOJLIDY	2012-2013	MOSIR	Budżet Miasta Środki UE (50%)	10 000 000	5 000 000 5 000 000		10 000 000	5 000 000 5 000 000			2 500 000 2 500 000	2 500 000 2 500 000		
<b>RAZEM 3. OŚ PRIORYTETOWA: ROZWÓJ TURYSTYKI I KULTURY</b>				Budżet Miasta Środki UE	244 894 645	125 642 066 119 252 579	8 618 316 556 887	235 719 442	117 023 750 118 695 692	14 461 656 15 008 689	45 509 769 46 623 051	52 052 325 52 063 952	2 500 000 2 500 000	2 500 000 2 500 000	0 0

Lp.	Dziedzina programowania Nazwa Zadania	Lata realizacji	Jedn. odp.	Źródła finansowania	Wartość ogółem	Poniesione wydatki do końca 2008 r.	Planowane wydatki 2009 - 2013	Plan finansowania w okresie programowania 2009-2013					Planowane wydatki po 2013 r.	
								2009 rok	2010 rok	2011 rok	2012 rok	2013 rok		
<b>4. OŚ PRIORYTETOWA: SPOŁECZEŃSTWO INFORMACYJNE</b>														
1	Wdrażanie elektronicznych usług dla ludności województwa podlaskiego - część II, administracja samorządowa	2009-2012	Inf	Budżet Miasta	22 542 597	3 381 390	22 542 597	3 381 390	150 000	1 050 000	1 050 000	1 131 390		
				Środki UE (85%)				19 161 207	850 000	5 950 000	5 950 000	6 411 207		
2	Wdrażanie elektronicznych usług dla ludności województwa podlaskiego - część II, administracja samorządowa - lokalne teleinformatyczne sieci szerokopasmowe	2009-2012	Inf	Budżet Miasta	8 525 588	4 262 794	8 525 588	4 262 794	250 000	1 400 000	1 400 000	1 212 794		
				Środki UE (50%)				4 262 794	250 000	1 400 000	1 400 000	1 212 794		
<b>RAZEM 4. OŚ PRIORYTETOWA: SPOŁECZEŃSTWO INFORMACYJNE</b>				Budżet Miasta	31 068 185	7 644 184	0	31 068 185	7 644 184	400 000	2 450 000	2 450 000	2 344 184	0
				Środki UE					23 424 001	1 100 000	7 350 000	7 350 000	7 624 001	0

Lp.	Dziedzina programowania Nazwa Zadania	Lata realizacji	Jedn. odp.	Źródła finansowania	Wartość ogółem	Poniesione wydatki do końca 2008 r.	Planowane wydatki 2009 - 2013	Plan finansowania w okresie programowania 2009-2013					Planowane wydatki po 2013 r.		
								2009 rok	2010 rok	2011 rok	2012 rok	2013 rok			
<b>6. OŚ PRIORYTETOWA: ROZWÓJ INFRASTRUKTURY SPOŁECZNEJ</b>															
1	Budowa sali gimnastycznej przy VI LO ul. Warszawska 8	2006-2009	DIn	Budżet Miasta	8 099 883	2 321 727	410 707	5 928 000	1 911 020	1 911 020					
				Środki UE (71%)					5 778 156	4 016 980	4 016 980				
2	Zakup wyposażenia na potrzeby Centrum Esperanto im. Ludwika Zamenhafa w Białymstoku	2009	BFE	Budżet Miasta	512 416	128 104	512 416	128 104	128 104						
				Środki UE (75%)				384 312	384 312	384 312					
3	Wysoka jakość szkolnictwa zawodowego gwarantem rozwoju Podlasia (Zespół Szkół Metalowo-Drzewnych w Białymstoku)	2009	EKS	Budżet Miasta	615 910	153 977	615 910	153 977	153 977						
				Środki UE (75%)				461 933	461 933	461 933					
4	Budowa hali wielofunkcyjnej dla potrzeb Zespołu Szkół Mechanicznych Centrum Kształcenia Praktycznego Nr 2	2009-2010	EKS	Budżet Miasta	10 465 120	2 616 279	10 465 120	2 616 279	1 046 512	1 569 767					
				Środki UE (75%)				7 848 841	7 848 841	3 139 496	4 709 345				
5	Rozwój i modernizacja centrum kształcenia praktycznego przy Zespole Szkół Elektrycznych	2011-2012	EKS	Budżet Miasta	10 000 000	2 500 000	10 000 000	2 500 000		1 000 000	1 500 000				
				Środki UE (75%)				7 500 000	7 500 000	3 000 000	4 500 000				
6	Rozwój i modernizacja centrum kształcenia praktycznego przy Zespole Szkół Gastronomicznych	2012-2013	EKS	Budżet Miasta	6 000 000	1 500 000	6 000 000	1 500 000			600 000	900 000			
				Środki UE (75%)				4 500 000	4 500 000		1 800 000	2 700 000			
<b>RAZEM 6. OŚ PRIORYTETOWA: ROZWÓJ INFRASTRUKTURY SPOŁECZNEJ</b>				Budżet Miasta	35 693 329	9 220 087	410 707	33 521 446	8 809 380	3 239 613	1 569 767	1 000 000	2 100 000	900 000	0
				Środki UE					26 473 242	1 761 176	24 712 066	8 002 721	4 709 345	3 000 000	6 300 000

# PROGRAMY OPERACYJNE - PODSUMOWANIE

Lp.	Dziedzina programowania Nazwa Zadania	Źródła finansowania	Wartość ogółem	Poniesione wydatki do końca 2008 r.	Planowane wydatki 2009 - 2013	Plan finansowania w okresie programowania 2009-2013					Planowane wydatki po 2013 r.		
						2009 rok	2010 rok	2011 rok	2012 rok	2013 rok			
<b>I. Program Operacyjny Infrastruktura i Środowisko</b>													
1	1. OŚ PRIORYTETOWA: GOSPODARKA WODNO-ŚCIEKOWA	Budżet Miasta	143 851 250*	24 545 729	6 545 729	115 207 482	18 000 000	6 000 000	6 000 000	6 000 000	0	0	0
		Środki UE		97 207 482			97 207 482	30 000 000	30 000 000	37 207 482	0	0	0
2	2. OŚ PRIORYTETOWA: GOSPODARKA ODPADAMI I OCHRONA POWIERZCHNI ZIEMI	Budżet Miasta	413 891 000	80 849 000	6 219 000	252 390 940	47 082 108	800 000	1 028 181	2 399 089	14 284 946	28 569 892	27 547 892
		Środki UE		333 042 000			205 308 832	0	4 112 724	9 596 356	63 866 584	127 733 168	127 733 168
3	6. OŚ PRIORYTETOWA: DROGOWA I LOTNICZA SIEC TEN-T	Budżet Miasta	35 737 000	10 861 100	200 000	35 537 000	10 661 100	2 640 000	8 021 100	0	0	0	0
		Środki UE		24 875 900			24 875 900	6 160 000	18 715 900	0	0	0	0
<b>RAZEM PO IIŚ</b>		<b>Budżet Miasta</b>	<b>593 479 250</b>	<b>116 255 829</b>	<b>12 964 729</b>	<b>403 135 422</b>	<b>75 743 208</b>	<b>9 440 000</b>	<b>15 049 281</b>	<b>8 399 089</b>	<b>14 284 946</b>	<b>28 569 892</b>	<b>27 547 892</b>
		<b>Środki UE</b>		<b>455 125 382</b>			<b>327 392 214</b>	<b>36 160 000</b>	<b>52 828 624</b>	<b>46 803 838</b>	<b>63 866 584</b>	<b>127 733 168</b>	<b>127 733 168</b>
<b>II. Program Operacyjny Rozwój Polski Wschodniej</b>													
1	1. OŚ PRIORYTETOWA: NOWOCZESNA GOSPODARKA	Budżet Miasta	143 000 000	29 177 599	250 558	142 749 442	28 927 041	841 700	12 386 000	12 207 141	3 492 200	0	0
		Środki UE		113 822 401			113 822 401	3 588 300	40 014 000	55 332 301	14 887 800	0	0
2	3. OŚ PRIORYTETOWA: WOJEWÓDZKIE OŚRODKI WZROSTU	Budżet Miasta	309 016 392	103 464 285	14 490 512	274 879 344	88 973 773	38 743 508	13 246 606	13 070 093	13 827 510	10 086 056	0
		Środki UE		205 552 107	19 646 536		185 905 571	52 465 836	20 593 394	39 880 107	42 191 170	30 775 064	0
3	4. OŚ PRIORYTETOWA: INFRASTRUKTURA TRANSPORTOWA	Budżet Miasta	437 508 580	123 314 980	12 070 035	424 503 445	111 244 945	21 704 351	48 878 218	21 760 000	11 932 448	6 969 928	0
		Środki UE		314 193 600	935 100		313 258 500	63 327 349	125 653 527	65 280 000	36 767 552	22 230 072	0
<b>RAZEM PO RPW</b>		<b>Budżet Miasta</b>	<b>889 524 972</b>	<b>255 956 864</b>	<b>26 811 105</b>	<b>842 132 231</b>	<b>229 145 759</b>	<b>61 289 559</b>	<b>74 510 824</b>	<b>47 037 234</b>	<b>29 252 158</b>	<b>17 055 984</b>	<b>0</b>
		<b>Środki UE</b>		<b>633 568 108</b>	<b>20 581 636</b>		<b>612 986 472</b>	<b>119 381 485</b>	<b>186 260 921</b>	<b>160 492 408</b>	<b>93 846 522</b>	<b>53 005 136</b>	<b>0</b>

Lp.	Dziedzina programowania Nazwa Zadania	Źródła finansowania	Wartość ogółem	Poniesione wydatki do końca 2008 r.	Planowane wydatki 2009 - 2013	Plan finansowania w okresie programowania 2009-2013					Planowane wydatki po 2013 r.		
						2009 rok	2010 rok	2011 rok	2012 rok	2013 rok			
<b>III. Regionalny Program Operacyjny Województwa Podlaskiego</b>													
1	1. OŚ PRIORYTETOWA: WZROST INNOWACYJNOŚCI I WSPIERANIE PRZEDSIĘBIORCZOŚCI W REGIONIE	Budżet Miasta	93 700 000	33 200 000	1 400 400	82 032 000	29 699 600	15 699 600	600 000	700 000	4 100 000	8 600 000	2 100 000
		Środki UE		60 500 000	3 267 600		52 332 400	36 632 400	1 400 000	0	4 900 000	9 400 000	4 900 000
2	2. OŚ PRIORYTETOWA: ROZWÓJ INFRASTRUKTURY TRANSPORTOWEJ	Budżet Miasta	107 342 514	49 375 514	5 007 258	100 717 885	44 368 256	18 154 973	18 814 283	3 500 000	3 899 000	0	0
		Środki UE		57 967 000	1 617 371		56 349 629	13 453 914	29 154 715	6 500 000	7 241 000	0	0
3	3. OŚ PRIORYTETOWA: ROZWÓJ TURYSTYKI I KULTURY	Budżet Miasta	244 894 645	125 642 066	8 618 316	235 719 442	117 023 750	14 461 656	45 509 769	52 052 325	2 500 000	2 500 000	0
		Środki UE		119 252 579	556 887		118 695 692	15 008 689	46 623 051	52 063 952	2 500 000	2 500 000	0
4	4. OŚ PRIORYTETOWA: SPOŁECZEŃSTWO INFORMACYJNE	Budżet Miasta	31 068 185	7 644 184	0	31 068 185	7 644 184	400 000	2 450 000	2 450 000	2 344 184	0	0
		Środki UE		23 424 001			23 424 001	1 100 000	7 350 000	7 350 000	7 624 001	0	0
5	6. OŚ PRIORYTETOWA: ROZWÓJ INFRASTRUKTURY SPOŁECZNEJ	Budżet Miasta	35 693 329	9 220 087	410 707	33 521 446	8 809 380	3 239 613	1 569 767	1 000 000	2 100 000	900 000	0
		Środki UE		26 473 242	1 761 176		24 712 066	8 002 721	4 709 345	3 000 000	6 300 000	2 700 000	0
<b>RAZEM RPO WP</b>		Budżet Miasta	512 698 673	225 081 851	15 436 681	483 058 958	207 545 170	51 955 842	68 943 819	59 702 325	14 943 184	12 000 000	2 100 000
		Środki UE		287 616 822	7 203 034		275 513 788	74 197 724	89 237 111	68 913 952	28 565 001	14 600 000	4 900 000
<b>ŁĄCZNIE I+II+III</b>		Budżet Miasta	1 995 702 895	597 294 544	55 212 515	1 728 326 611	512 434 137	122 685 401	158 503 924	115 138 648	58 480 288	57 625 876	29 647 892
		Środki UE		1 376 310 312	27 784 670		1 215 892 474	229 739 209	328 326 656	276 210 198	186 278 107	195 338 304	132 633 168
		Razem		1 973 604 856	82 997 185		1 728 326 611	352 424 610	486 830 580	391 348 846	244 758 395	252 964 180	162 281 060



# INWESTYCJE Z BUDŻETU MIASTA BIAŁEGOSTOKU



Lp.	Dziedzina programowania Nazwa zadania	Lata realizacji	Jedn. odp.	Wartość ogółem	Poniesione wydatki do końca 2008 r.	Planowane wydatki 2009 - 2013	Plan finansowania w okresie programowania 2009-2013					Planowane wydatki po 2013 r.
							2009 rok	2010 rok	2011 rok	2012 rok	2013 rok	
<b>DZIAŁ 600 TRANSPORT I ŁĄCZNOŚĆ</b>												
<b>ULICE W CENTRUM MIASTA</b>												
1	Przebudowa Rynku Kościuszki (od Ratusza do ul. H. Sienkiewicza)	2007-2009	Dln	6 500 000	5 500 000	1 000 000	1 000 000					
2	Przebudowa Rynku Kościuszki (od ul. H. Sienkiewicza do ul. Legionowej)	2008-2009	Dln	6 200 000	1 500 000	4 700 000	4 700 000					
3	Przebudowa ul. Legionowej (od ul. M. Skłodowskiej do ul. Pałacowej)	2008-2009	Dln	8 500 000	5 400 000	3 100 000	3 100 000					
4	Przebudowa ul. Dr. I. Białówny (od ul. I. Malmeda do ul. Częstochowskiej) wraz z parkingami	2009-2010	Dln	2 950 000		2 950 000	150 000	2 800 000				
5	Przebudowa ul. J. Kilińskiego	2010	Dln	3 700 000		3 700 000		3 700 000				
6	Przebudowa chodników przy ul. Legionowej	2010	Dln	1 500 000		1 500 000		1 500 000				
7	Przebudowa ul. Lipowej od ul. Wł. Liniarskiego do Pl. Niepodległości im. R. Dmowskiego	2011-2012	Dln	7 300 000		7 300 000			4 000 000	3 300 000		
8	Przebudowa ul. Waszyngtona od ul. Mazowieckiej do ul. M. Skłodowskiej	2011	Dln	3 500 000		3 500 000			3 500 000			
9	Remont kapitalny ulic	2009-2013	Dln	7 500 000		7 500 000	1 500 000	1 500 000	1 500 000	1 500 000	1 500 000	
	<b>Razem</b>			<b>47 650 000</b>	<b>12 400 000</b>	<b>35 250 000</b>	<b>10 450 000</b>	<b>9 500 000</b>	<b>9 000 000</b>	<b>4 800 000</b>	<b>1 500 000</b>	<b>0</b>

Lp.	Dziedzina programowania Nazwa zadania	Lata realizacji	Jedn. odp.	Wartość ogółem	Poniesione wydatki do końca 2008 r.	Planowane wydatki 2009 - 2013	Plan finansowania w okresie programowania 2009-2013					Planowane wydatki po 2013 r.
							2009 rok	2010 rok	2011 rok	2012 rok	2013 rok	
<b>ULICE UKŁADU PODSTAWOWEGO</b>												
1	Modernizacja ul. Wasilkowskiej (od ul. Gen. Wł. Andersa do ul. Towarowej) oraz ul. H. Sienkiewicza (od ul. Wasilkowskiej do ul. Ogrodowej)	2004-2009	DIn	24 391 474	8 357 474	16 034 000	16 034 000					
2	Przebudowa ul. Wł. Wysockiego	2009	DIn	5 000 000		5 000 000	5 000 000					
3	Przebudowa ul. K. Pułaskiego (od ul. Kawalerskiej do ul. Wspólnej)	2009	DIn	1 850 000		1 850 000	1 850 000					
4	Dokończenie budowy ścieżki rowerowej w ul. Wł. Raginisa (ul. Jutrzenki-ul. Baśniowa)	2009	DIn	290 000		290 000	290 000					
5	Przebudowa skrzyżowania Al. Jana Pawła II z ul. Wysoki Stoczek	2009	DIn	1 600 000		1 600 000	1 600 000					
6	Przebudowa ul. Boh. M. Cassino (od ul. M. Kopernika w kierunku dworca PKS)	2009-2011	DIn	22 000 000		22 000 000	200 000	4 700 000	17 100 000			
7	Budowa ul. Świętokrzyskiej z przedłużeniem ul. Gen. Z. Berlinga i ul. Częstochowskiej	2007-2013	DIn	92 543 180	643 180	91 900 000	11 800 000	14 550 000	12 000 000	25 450 000	28 100 000	
7a	Budowa przedłużenia ul. Częstochowskiej do ul. Sitarskiej ze skrzyżowaniem ulic: Poleska, Sitaraska, Częstochowska.	2007-2009	DIn	8 143 180	343 180	7 800 000	7 800 000					
7b	Budowa ul. Świętokrzyskiej (od ul. Gen. St. Maczka do ul. Gen. Z. Berlinga) i ul. Gen. Z. Berlinga (od ul. Świętokrzyskiej do ul. Dziesięciny)	2008-2010	DIn	18 850 000	300 000	18 550 000	4 000 000	14 550 000				
7c	Budowa ul. Świętokrzyskiej (od ul. Antoniukowskiej do ul. Gen. Z. Berlinga)	2011-2012	DIn	37 450 000		37 450 000			12 000 000	25 450 000		
7d	Budowa przedłużenia ul. Sitarskiej do ul. Świętokrzyskiej	2013	DIn	28 100 000		28 100 000					28 100 000	
8	Przebudowa ulic w osiedlu Zawady i Dziesięciny	2008-2011	DIn	12 295 000	145 000	12 150 000	4 000 000	6 300 000	1 850 000			
8a	Budowa ul. Oliwkowej (KD 2Z) i dojazdów: KD 27D, KD 28D, KD 29D	2009-2010	DIn	7 300 000		7 300 000	3 000 000	4 300 000				
8b	Budowa ul. Lodowej do ul. Polnej, Końcowej i Dolnej	2008-2011	DIn	4 995 000	145 000	4 850 000	1 000 000	2 000 000	1 850 000			
9	Przebudowa Al. 1000-lecia Państwa Polskiego	2009-2010 i po 2013	DIn	27 300 000		4 300 000	1 500 000	2 800 000	0	0	0	23 000 000
9a	Przebudowa Al. 1000-lecia PP (od ul. Gen. Wł. Andersa do ul. Wileńskiej)	2009-2010	DIn	4 300 000		4 300 000	1 500 000	2 800 000				
9b	Przebudowa Al. 1000-lecia PP (od ul. Wileńskiej do ul. Poleskiej)	po 2013	DIn	23 000 000		0						23 000 000
10	Przebudowa ul. K. Ciołkowskiego (od ul. K. Sławińskiego do ul. J. K. Branickiego)	2009 i po 2013	DIn	71 000 000		500 000	500 000					70 500 000
11	Przebudowa ul. Słonimskiej i ul. Dalekiej	2013 i po 2013	DIn	11 800 000		1 800 000					1 800 000	10 000 000
12	Sygnalizacja świetlna na niebezpiecznych skrzyżowaniach	2010-2013	DIn	6 000 000		6 000 000		1 500 000	1 500 000	1 500 000	1 500 000	
13	Remonty kapitalne ulic	2009-2013	DIn	15 000 000		15 000 000	3 000 000	3 000 000	3 000 000	3 000 000	3 000 000	
<b>A</b>	<b>Razem</b>			<b>291 069 654</b>	<b>9 145 654</b>	<b>178 424 000</b>	<b>45 774 000</b>	<b>32 850 000</b>	<b>35 450 000</b>	<b>29 950 000</b>	<b>34 400 000</b>	<b>103 500 000</b>
<b>Wykup gruntu</b>												
1	ul. Słonimska i ul. Daleka	2005-2013	Sk	2 872 978	2 072 978	800 000					800 000	
2	ul. Boh. Monte Cassino	2008-2009	Sk	7 000 000	4 000 000	3 000 000	3 000 000					
3	ul. Lodowa i ul. Oliwkowa	2009-2010	Sk	1 000 000		1 000 000	500 000	500 000				
4	ul. Świętokrzyska	2009-2011	Sk	5 000 000		5 000 000	1 000 000	2 000 000	2 000 000			
5	ul. K. Ciołkowskiego	2011-2012	Sk	400 000		400 000			200 000	200 000		
<b>B</b>	<b>Razem</b>			<b>16 272 978</b>	<b>6 072 978</b>	<b>10 200 000</b>	<b>4 500 000</b>	<b>2 500 000</b>	<b>2 200 000</b>	<b>200 000</b>	<b>800 000</b>	<b>0</b>
<b>ŁĄCZNIE A+B</b>				<b>307 342 632</b>	<b>15 218 632</b>	<b>188 624 000</b>	<b>50 274 000</b>	<b>35 350 000</b>	<b>37 650 000</b>	<b>30 150 000</b>	<b>35 200 000</b>	<b>103 500 000</b>



Lp.	Dziedzina programowania Nazwa zadania	Lata realizacji	Jedn. odp.	Wartość ogółem	Poniesione wydatki do końca 2008 r.	Planowane wydatki 2009 - 2013	Plan finansowania w okresie programowania 2009-2013					Planowane wydatki po 2013 r.
							2009 rok	2010 rok	2011 rok	2012 rok	2013 rok	
<b>ULICE POZOSTAŁE</b>												
1	Uzbrojenie terenów części os. Ścianka z budową nawierzchni	2007-2010	DIn	5 250 000	300 000	4 950 000	1 800 000	3 150 000				
2	Przebudowa parkingu przy ul. Działkowej	2009	DIn	690 000		690 000	690 000					
3	Przebudowa ul. A. Mickiewicza (od ul. Borsuczej do wjazdu na lotnisko) oraz budowa ścieżki rowerowej i oświetlenia do granic miasta	2008-2009	DIn	6 637 000	4 637 000	2 000 000	2 000 000					
4	Dokończenie budowy nawierzchni ulic w os. Bacieczki wraz z uzbrojeniem oraz budowa parkingów przy ul. NMP Królowej Rodzin i ul. Pietkiewicza przy budynkach 4, 4a, 4b oraz pętli przy ul. Herberta	2008-2011	DIn	9 620 000	300 000	9 320 000	850 000	4 150 000	4 320 000			
5	Budowa ścieżki rowerowej i chodnika oraz oświetlenia wzdłuż drogi do Hryniewicz	2007-2010	DIn	1 563 506	106 506	1 457 000	107 000	1 350 000				
6	Uzbrojenie terenów części os. Skorupy	2009-2010	DIn	4 617 000		4 617 000	2 617 000	2 000 000				
7	Przebudowa drogi łączącej ul. Modlińską i ul. Warszawską wraz z infrastrukturą techniczną	2009	DIn	450 000		450 000	450 000					
8	Budowa ul. Jutrzenki	2008-2009	DIn	2 800 000	155 000	2 645 000	2 645 000					
9	Dokumentacja projektowa przebudowy nawierzchni i oświetlenia w ciągu ulic Nowowarszawska (od ul. K. Ciołkowskiego) - Zabłudowska	2008-2009	DIn	950 000	50 000	900 000	900 000					
10	Przebudowa ul. Nowowarszawskiej (od ul. Wolyńskiej do ul. Baranowickiej) i ul. Zaścianańskiej (od ul. Nowowarszawskiej do ul. Opolskiej)	2009-2010	DIn	4 800 000		4 800 000	1 000 000	3 800 000				
11	Przebudowa ul. Owsianej i ul. Ukośnej	2007-2009	DIn	1 901 078	114 078	1 787 000	1 787 000					
12	Budowa ul. Dojlidy Górne	2009	DIn	6 000 000		6 000 000	6 000 000					
13	Budowa ul. Stoczni Gdańskiej	2009	DIn	6 000 000		6 000 000	6 000 000					
14	Budowa ulic i infrastruktury w zabudowie mieszkaniowej	2006-2013	DIn	72 874 261	46 874 261	26 000 000	4 000 000	2 000 000	4 000 000	8 000 000	8 000 000	
15	Remonty kapitalne ulic	2009-2013	DIn	5 500 000		5 500 000	500 000	500 000	1 500 000	1 500 000	1 500 000	
<b>A</b>	<b>Razem</b>			<b>129 652 845</b>	<b>52 536 845</b>	<b>77 116 000</b>	<b>31 346 000</b>	<b>16 950 000</b>	<b>9 820 000</b>	<b>9 500 000</b>	<b>9 500 000</b>	<b>0</b>
<b>Wykup gruntu</b>												
1	os. Ścianka	2009	Sk	810 000		810 000	810 000					
2	os. Skorupy	2009	Sk	1 000 000		1 000 000	1 000 000					
3	wykup gruntów w związku z realizacją ulic w zabudowie mieszkaniowej	2006-2013	Sk	4 870 000	1 420 000	3 450 000	1 200 000	1 200 000	350 000	350 000	350 000	
<b>B</b>	<b>Razem</b>			<b>6 680 000</b>	<b>1 420 000</b>	<b>5 260 000</b>	<b>3 010 000</b>	<b>1 200 000</b>	<b>350 000</b>	<b>350 000</b>	<b>350 000</b>	<b>0</b>
	<b>ŁĄCZNIE A+B</b>			<b>136 332 845</b>	<b>53 956 845</b>	<b>82 376 000</b>	<b>34 356 000</b>	<b>18 150 000</b>	<b>10 170 000</b>	<b>9 850 000</b>	<b>9 850 000</b>	<b>0</b>

Lp.	Dziedzina programowania Nazwa zadania	Lata realizacji	Jedn. odp.	Wartość ogółem	Poniesione wydatki do końca 2008 r.	Planowane wydatki 2009 - 2013	Plan finansowania w okresie programowania 2009-2013					Planowane wydatki po 2013 r.
							2009 rok	2010 rok	2011 rok	2012 rok	2013 rok	
<b>REMONTY OBIEKTÓW INŻYNIERSKICH</b>												
1	Remont kładki dla pieszych nad torami kolejowymi łączącej ulice Towarową i R. Traugutta	2006-2011	DT	200 000	12 000	188 000			188 000			
2	Remont mostu na ul. Pałacowej	2009-2011	DT	1 570 000		1 570 000	70 000		1 500 000			
3	Remont mostów na ul. Sokólskiej, Radzywińskiej, Białostoczek	2007-2012	DT	3 663 160	1 113 160	2 550 000		1 200 000		1 350 000		
4	Remont mostu ul. Świętojańska	2009-2010	DT	1 580 000		1 580 000	80 000	1 500 000				
5	Remont mostu ul. Elektryczna	2012-2013	DT	1 000 000		1 000 000				60 000	940 000	
6	Remont mostów Al. Jana Pawła II - 2 szt.	2012-2013	DT	2 000 000		2 000 000				1 000 000	1 000 000	
	<b>Razem</b>			10 013 160	1 125 160	8 888 000	150 000	2 700 000	1 688 000	2 410 000	1 940 000	0

Lp.	Dziedzina programowania Nazwa zadania	Lata realizacji	Jedn. odp.	Wartość ogółem	Poniesione wydatki do końca 2008 r.	Planowane wydatki 2009 - 2013	Plan finansowania w okresie programowania 2009-2013					Planowane wydatki po 2013 r.
							2009 rok	2010 rok	2011 rok	2012 rok	2013 rok	
<b>POZOSTAŁE</b>												
1	Budowa wiat przystankowych	2009-2013	DT	850 000		850 000	170 000	170 000	170 000	170 000	170 000	
	<b>Razem</b>			850 000	0	850 000	170 000	170 000	170 000	170 000	170 000	0

Lp.	Dziedzina programowania Nazwa zadania	Lata realizacji	Jedn. odp.	Wartość ogółem	Poniesione wydatki do końca 2008 r.	Planowane wydatki 2009 - 2013	Plan finansowania w okresie programowania 2009-2013					Planowane wydatki po 2013 r.
							2009 rok	2010 rok	2011 rok	2012 rok	2013 rok	
<b>DZIAŁ 700 GOSPODARKA MIESZKANIOWA</b>												
1	Dokapitalizowanie Komunalnego Towarzystwa Budownictwa Społecznego.	2007-2010	KTBS	17 500 000	8 000 000	9 500 000	5 300 000	4 200 000				
2	Adaptacja budynku przy ul. Knyszyńskiej 12 A na potrzeby Warsztatów Terapii Zajęciowej	2007-2009	DIn	2 007 380	1 607 380	400 000	400 000					
3	Budowa mieszkań komunalnych	2008-2013	ZMK	71 240 000	240 000	71 000 000	12 000 000	12 000 000	12 000 000	17 000 000	18 000 000	
	<b>Razem</b>			90 747 380	9 847 380	80 900 000	17 700 000	16 200 000	12 000 000	17 000 000	18 000 000	0

Lp.	Dziedzina programowania Nazwa zadania	Lata realizacji	Jedn. odp.	Wartość ogółem	Poniesione wydatki do końca 2008 r.	Planowane wydatki 2009 - 2013	Plan finansowania w okresie programowania 2009-2013					Planowane wydatki po 2013 r.
							2009 rok	2010 rok	2011 rok	2012 rok	2013 rok	
<b>DZIAŁ 710 DZIAŁALNOŚĆ USŁUGOWA</b>												
1	Budowa Cmentarza Miejskiego	2006-2010	OSGK	2 000 000	151 820	1 848 180	924 090	924 090				
	<b>Razem</b>			2 000 000	151 820	1 848 180	924 090	924 090	0	0	0	0
<b>Wykup gruntu</b>												
1	Grunt pod cmentarz	2009	Sk	3 500 000		3 500 000	3 500 000					
<b>B</b>	<b>Razem</b>			3 500 000	0	3 500 000	3 500 000	0	0	0	0	0
	<b>ŁĄCZNIE A+B</b>			5 500 000	151 820	5 348 180	4 424 090	924 090	0	0	0	0

Lp.	Dziedzina programowania Nazwa zadania	Lata realizacji	Jedn. odp.	Wartość ogółem	Poniesione wydatki do końca 2008 r.	Planowane wydatki 2009 - 2013	Plan finansowania w okresie programowania 2009-2013					Planowane wydatki po 2013 r.
							2009 rok	2010 rok	2011 rok	2012 rok	2013 rok	
<b>DZIAŁ 750 ADMINISTRACJA PUBLICZNA</b>												
1	Opracowanie dokumentacji technicznej oraz realizacja budynku przy ul. J. K. Branickiego 3/5	2007-2010	DIn	7 529 280	29 280	7 500 000	4 000 000	3 500 000				
2	Termomodernizacja budynku przy ul. Składowej 11	2007-2010	DIn	2 534 000	34 000	2 500 000		2 500 000				
3	Budowa budynku Straży Miejskiej przy ul. Cieszyńskiej	2011-2013	DIn	11 000 000		11 000 000			200 000	5 000 000	5 800 000	
4	Budowa nowego budynku Urzędu Miejskiego	po 2013	DIn	200 000 000		0						200 000 000
A	Razem			221 063 280	63 280	21 000 000	4 000 000	6 000 000	200 000	5 000 000	5 800 000	200 000 000

Lp.	Dziedzina programowania Nazwa zadania	Lata realizacji	Jedn. odp.	Wartość ogółem	Poniesione wydatki do końca 2008 r.	Planowane wydatki 2009 - 2013	Plan finansowania w okresie programowania 2009-2013					Planowane wydatki po 2013 r.
							2009 rok	2010 rok	2011 rok	2012 rok	2013 rok	
<b>DZIAŁ 754 BEZPIECZEŃSTWO PUBLICZNE I OCHRONA PRZECIWPOŻAROWA</b>												
1	Budowa 3 masztów rocznie do instalacji fotoradarów	2007-2013	DT	1 576 456	306 456	1 270 000	470 000	200 000	200 000	200 000	200 000	
	Razem			1 576 456	306 456	1 270 000	470 000	200 000	200 000	200 000	200 000	0

Lp.	Dziedzina programowania Nazwa zadania	Lata realizacji	Jedn. odp.	Wartość ogółem	Poniesione wydatki do końca 2008 r.	Planowane wydatki 2009 - 2013	Plan finansowania w okresie programowania 2009-2013					Planowane wydatki po 2013 r.
							2009 rok	2010 rok	2011 rok	2012 rok	2013 rok	
<b>DZIAŁ 801 OŚWIATA I WYCHOWANIE</b>												
<b>BUDOWA I ROZBUDOWA OBIEKTÓW DYDAKTYCZNYCH</b>												
1	Budowa Szkoły Podstawowej na os. Bacieczki	2008-2010	DIn	12 000 000	300 000	11 700 000	6 280 000	5 420 000				
2	Budowa sali gimnastycznej przy Szkole Podstawowej Nr 52 i Publicznym Gimnazjum Nr 31 (ul. Dojlidy Górne 48)	2009-2010	DIn	5 500 000		5 500 000	200 000	5 300 000				
3	Budowa sali gimnastycznej przy Zespole Szkół Ogólnokształcących Mistrzostwa Sportowego (ul. M. Konopnickiej 3)	2009-2011	DIn	7 500 000		7 500 000	300 000	1 000 000	6 200 000			
4	Budowa sali gimnastycznej przy Publicznym Gimnazjum Nr 9 (ul. Antoniuk Fabryczny 5/7)	2010-2012	DIn	7 500 000		7 500 000		300 000	1 000 000	6 200 000		
5	Budowa sali gimnastycznej przy Zespole Szkół Gastronomicznych (ul Knyszyńska 12)	2013	DIn	5 500 000		5 500 000					5 500 000	
	<b>Razem</b>			<b>38 000 000</b>	<b>300 000</b>	<b>37 700 000</b>	<b>6 780 000</b>	<b>12 020 000</b>	<b>7 200 000</b>	<b>6 200 000</b>	<b>5 500 000</b>	<b>0</b>

Lp.	Dziedzina programowania Nazwa zadania	Lata realizacji	Jedn. odp.	Wartość ogółem	Poniesione wydatki do końca 2008 r.	Planowane wydatki 2009 - 2013	Plan finansowania w okresie programowania 2009-2013					Planowane wydatki po 2013 r.
							2009 rok	2010 rok	2011 rok	2012 rok	2013 rok	
<b>TERMOMODERNIZACJA OBIEKTÓW DYDAKTYCZNYCH</b>												
1	Termomodernizacja Szkoły Podstawowej Nr 7 (ul. Wiatrakowa 18)	2007-2009	DIn	1 375 000	1 175 000	200 000	200 000					
2	Termomodernizacja Przedszkola Samorządowego Nr 14 (ul. Al. J. Piłsudskiego 20/4)	2008-2009	DIn	950 000	50 000	900 000	900 000					
3	Termomodernizacja Przedszkola Samorządowego Nr 49 (ul. Pogodna 16)	2009	DIn	700 000		700 000	700 000					
4	Termomodernizacja Publicznego Gimnazjum Nr 3 (ul. Spacerowa 4)	2007-2009	DIn	1 400 000	400 000	1 000 000	1 000 000					
5	Termomodernizacja XI Liceum Ogólnokształcącego (ul. A. Grotgera 9)	2007-2009	DIn	1 700 018	310 018	1 390 000	1 390 000					
6	Termomodernizacja VIII Liceum Ogólnokształcącego (ul. Piastowska 5)	2007-2009	DIn	2 600 000	2 000 000	600 000	600 000					
7	Termomodernizacja Zespołu Szkół Ogólnokształcących Nr 10 (ul. Sokólska 1)	2008-2009	DIn	3 000 000	800 000	2 200 000	2 200 000					
8	Termomodernizacja Publicznego Gimnazjum Nr 5 (ul. K. Pułaskiego 25)	2009-2010	DIn	1 700 000		1 700 000	100 000	1 600 000				
9	Termomodernizacja Zespołu Szkół Ogólnokształcących i Technicznych (ul. Antoniuk Fabryczny 1)	2009-2010	DIn	2 100 000		2 100 000	100 000	2 000 000				
10	Termomodernizacja Przedszkola Samorządowego Nr 26 (ul. Ciepła 19)	2010	DIn	700 000		700 000		700 000				
11	Termomodernizacja Przedszkola Samorządowego Nr 77 (ul. Rumiankowa 15)	2010	DIn	700 000		700 000		700 000				
12	Termomodernizacja Przedszkola Samorządowego Nr 30 (ul. Piastowska 1a)	2010	DIn	700 000		700 000		700 000				
13	Termomodernizacja Przedszkola Samorządowego Nr 30 (ul. Piastowska 1a)	2010	DIn	700 000		700 000		700 000				
14	Termomodernizacja Publicznego Gimnazjum Nr 4 (ul. Ciepła 32)	2010	DIn	1 700 000		1 700 000		1 700 000				
15	Termomodernizacja obiektów dydaktycznych w latach 2011-2013	2011-2013	DIn	28 800 000		28 800 000			8 300 000	8 500 000	10 200 000	
	<b>Razem</b>			<b>47 025 018</b>	<b>4 735 018</b>	<b>42 290 000</b>	<b>7 190 000</b>	<b>8 100 000</b>	<b>8 300 000</b>	<b>8 500 000</b>	<b>10 200 000</b>	<b>0</b>

Lp.	Dziedzina programowania Nazwa zadania	Lata realizacji	Jedn. odp.	Wartość ogółem	Poniesione wydatki do końca 2008 r.	Planowane wydatki 2009 - 2013	Plan finansowania w okresie programowania 2009-2013					Planowane wydatki po 2013 r.
							2009 rok	2010 rok	2011 rok	2012 rok	2013 rok	
<b>BUDOWA BOISK SPORTOWYCH</b>												
1	Budowa boiska sportowego przy Zespole Szkół Budowlano-Geodezyjnych (ul. Słonimska 47/1)	2008-2009	DIn	1 300 000	400 000	900 000	900 000					
2	Budowa boisk sportowych wraz z ogrodzeniem w Zespole Szkół Technicznych i Ogólnokształcących (ul. H. Sienkiewicza 57)	2009	EKS	650 000		650 000	650 000					
3	Budowa Centrum Rekreacji z kompleksem boisk sportowych przy Zespole Szkół Integracyjnych nr 1 (ul. Łagodna)	2009-2010	EKS	2 000 000		2 000 000	100 000	1 900 000				
4	Rozbudowa bazy sportowej w Szkole Podstawowej Nr 49 (ul. Armii Krajowej 32)	2010-2011	EKS	3 030 000		3 030 000		100 000	2 930 000			
5	Modernizacja kompleksu boisk sportowych w Zespole Szkół nr 1 (ul. Leśna)	2011-2012	EKS	1 200 000		1 200 000			50 000	1 150 000		
6	Budowa boisk sportowych ze sztuczną nawierzchnią w ramach Programu „Moje Boisko-Orlik 2012”	2008-2012	DIn	8 633 000	2 233 000	6 400 000	1 600 000	1 600 000	1 600 000	1 600 000		
7	Modernizacja boisk sportowych przy szkołach z wykonaniem nowej nawierzchni tartanowej	2009-2013	EKS	6 000 000		6 000 000	1 200 000	1 200 000	1 200 000	1 200 000	1 200 000	
	<b>Razem</b>			22 813 000	2 633 000	20 180 000	4 450 000	4 800 000	5 780 000	3 950 000	1 200 000	0

Lp.	Dziedzina programowania Nazwa zadania	Lata realizacji	Jedn. odp.	Wartość ogółem	Poniesione wydatki do końca 2008 r.	Planowane wydatki 2009 - 2013	Plan finansowania w okresie programowania 2009-2013					Planowane wydatki po 2013 r.
							2009 rok	2010 rok	2011 rok	2012 rok	2013 rok	
<b>DZIAŁ 852 POMOC SPOŁECZNA</b>												
1	Modernizacja Domu Pomocy Społecznej (ul. Baranowicka 203) zgodnie z wymogami standaryzacji	2009-2010	DIn	7 000 000		7 000 000	3 400 000	3 600 000				
2	Wielofunkcyjna Placówka Opiekuńczo-Wychowawcza im. dr. I. Białówny "2" (ul. 11 Listopada 6)	2 012	MOPR	1 230 000		1 230 000				1 230 000		
2a	Remont klatek schodowych oraz wymiana grzejników i instalacji CO	2012	MOPR	460 000		460 000				460 000		
2b	Wymiana ogrodzenia i remont nawierzchni posesji	2012	MOPR	470 000		470 000				470 000		
2c	Adaptacja budynków gospodarczych na mieszkania chronione	2012	MOPR	300 000		300 000				300 000		
	Razem			8 230 000	0	8 230 000	3 400 000	3 600 000	0	1 230 000	0	0

Lp.	Dziedzina programowania Nazwa zadania	Lata realizacji	Jedn. odp.	Wartość ogółem	Poniesione wydatki do końca 2008 r.	Planowane wydatki 2009 - 2013	Plan finansowania w okresie programowania 2009-2013					Planowane wydatki po 2013 r.
							2009 rok	2010 rok	2011 rok	2012 rok	2013 rok	
<b>DZIAŁ 853 POZOSTAŁE ZADANIA W ZAKRESIE POLITYKI SPOŁECZNEJ</b>												
1	Przebudowa budynku przy ul. H. Sienkiewicza 57 na potrzeby Centrum Organizacji Pozarządowych	2009-2012	DIn	5 400 000		5 400 000	20 000		380 000	5 000 000		
2	Termomodernizacja Żłobka Miejskiego Nr 3 (ul. Wasilkowska 4)	2009	DIn	600 000		600 000	600 000					
3	Termomodernizacja filii Żłobka Miejskiego Nr 3 (ul. Warszawska 75a)	2009	DIn	600 000		600 000	600 000					
4	Termomodernizacja Żłobka Miejskiego Nr 4 (ul. Wł. Broniewskiego 1A)	2009-2010	DIn	414 000		414 000	30 000	384 000				
5	Termomodernizacja Żłobka Miejskiego Nr 5 (ul. A. Grottera 10/1)	2010-2011	DIn	464 000		464 000		30 000	434 000			
	Razem			7 478 000	0	7 478 000	1 250 000	414 000	814 000	5 000 000	0	0

Lp.	Dziedzina programowania Nazwa zadania	Lata realizacji	Jedn. odp.	Wartość ogółem	Poniesione wydatki do końca 2008 r.	Planowane wydatki 2009 - 2013	Plan finansowania w okresie programowania 2009-2013					Planowane wydatki po 2013 r.
							2009 rok	2010 rok	2011 rok	2012 rok	2013 rok	
<b>DZIAŁ 854 EDUKACYJNA OPIEKA WYCHOWAWCZA</b>												
1	Budowa sali gimnastycznej przy Specjalnym Ośrodku Szkolno-Wychowawczym (ul. Antoniuk Fabryczny 40)	2008-2013 i po 2013	DIn	6 000 000	100 000	1 000 000					1 000 000	4 900 000
	Razem			6 000 000	100 000	1 000 000	0	0	0	0	1 000 000	4 900 000

Lp.	Dziedzina programowania Nazwa zadania	Lata realizacji	Jedn. odp.	Wartość ogółem	Poniesione wydatki do końca 2008 r.	Planowane wydatki 2009 - 2013	Plan finansowania w okresie programowania 2009-2013					Planowane wydatki po 2013 r.
							2009 rok	2010 rok	2011 rok	2012 rok	2013 rok	
<b>DZIAŁ 900 GOSPODARKA KOMUNALNA I OCHRONA ŚRODOWISKA</b>												
1	Budowa bulwaru śródmiejskiego nad rzeką Białą	2008-2013	U DIn	15 000 000		15 000 000	3 000 000	3 000 000	3 000 000	3 000 000	3 000 000	
2	Budowa kanału sanitarnego, grawitacyjnego i tłocznego z przepompownią ścieków os. Ścianka	2007-2009	DIn	1 428 914	1 378 914	50 000	50 000					
3	Budowa kolektora sanitarnego Z-4 (od ul. K. Ciołkowskiego do kanału Dojlidzkiego)	2009	DIn	700 000		700 000	700 000					
4	Budowa kanalizacji deszczowej w osiedlach Dojlidy, kol. Dojlidy, Dojlidy Górne, Halickie, Zagórki	2008-2010	DIn	3 202 354	62 354	3 140 000	640 000	2 500 000				
5	Budowa oświetlenia w osiedlach Dojlidy, kol. Dojlidy Górne i Zagórki	2007-2009	DIn	2 120 729	1 120 729	1 000 000	1 000 000					
6	Modernizacja oświetlenia ulicznego Miasta	2007-2009	DT	546 604	346 604	200 000	200 000					
7	Budowa oświetlenia ulic wylotowych z miasta	2009	DIn	1 150 000		1 150 000	1 150 000					
8	Przebudowa i modernizacja sygnalizacji świetlnej z przystosowaniem do systemu sterowania ruchem	2009	DT	670 000		670 000	670 000					
9	Rewaloryzacja pomnika "Obrońcom Białegostoku w 1939 r."	2008-2009	OSGK	750 000	200 000	550 000	550 000					
10	Zagospodarowanie terenu przy ul. Gen. J. Bema	2009	OSGK	160 300		160 300	160 300					
11	Budowa studni głębinowych	2008-2013	OSGK	1 425 000	5 000	1 420 000	220 000	300 000	300 000	300 000	300 000	
	Razem			27 153 901	3 113 601	24 040 300	8 340 300	5 800 000	3 300 000	3 300 000	3 300 000	0



Lp.	Dziedzina programowania Nazwa zadania	Lata realizacji	Jedn. odp.	Wartość ogółem	Poniesione wydatki do końca 2008 r.	Planowane wydatki 2009 - 2013	Plan finansowania w okresie programowania 2009-2013					Planowane wydatki po 2013 r.
							2009 rok	2010 rok	2011 rok	2012 rok	2013 rok	
<b>DZIAŁ 921. KULTURA I OCHRONA DZIEDZICTWA NARODOWEGO</b>												
1	Budowa Centrum Esperanto im. L. Zamenhofs	2007-2009	DIn	6 700 000	1 500 012	5 199 988	5 199 988					
2	Rewaloryzacja dziedzińca wstępnego Pałacu Branickich - pawilony studni	2007-2009	EKS	1 640 600	924 600	716 000	716 000					
3	Rozbudowa i modernizacja Białostockiego Teatru Lalek	2009 i po 2013	BTL	4 920 000		2 400 000	2 400 000	0	0	0	0	2 520 000
3a	Budowa nowej sali - wejście od ul. Odeskiej	2009	BTL	2 400 000		2 400 000	2 400 000					
3b	Modernizacja dużej sceny i widowni	po 2013	BTL	2 520 000		0						2 520 000
	<b>Razem</b>			13 260 600	2 424 612	8 315 988	8 315 988	0	0	0	0	2 520 000

Lp.	Dziedzina programowania Nazwa zadania	Lata realizacji	Jedn. odp.	Wartość ogółem	Poniesione wydatki do końca 2008 r.	Planowane wydatki 2009 - 2013	Plan finansowania w okresie programowania 2009-2013					Planowane wydatki po 2013 r.
							2009 rok	2010 rok	2011 rok	2012 rok	2013 rok	
<b>DZIAŁ 925. OGRODY BOTANICZNE I ZOOLOGICZNE ORAZ NATURALNE OBSZARY I OBIEKTY CHRONIONEJ PRZYRODY</b>												
1	Przebudowa Akcentu ZOO	2008-2011	OSGK	6 550 000	120 000	6 430 000	500 000	3 000 000	2 930 000			
	<b>Razem</b>			6 550 000	120 000	6 430 000	500 000	3 000 000	2 930 000	0	0	0

Lp.	Dziedzina programowania Nazwa zadania	Lata realizacji	Jedn. odp.	Wartość ogółem	Poniesione wydatki do końca 2008 r.	Planowane wydatki 2009 - 2013	Plan finansowania w okresie programowania 2009-2013					Planowane wydatki po 2013 r.
							2009 rok	2010 rok	2011 rok	2012 rok	2013 rok	
<b>DZIAŁ 926 KULTURA FIZYCZNA I SPORT</b>												
1	Budowa skateparku przy ul. Cz. Miłosza	2008-2009	DIn	900 000	100 000	800 000	800 000					
2	Budowa terenów rekreacyjno-sportowych przy ul. Zachodniej	2009	DIn	800 000		800 000	800 000					
3	Budowa Centrum Szkolenia Lekkoatletycznego ZWIERZYNIEC w oparciu o istniejący stadion	2008-2013	MOSIR	25 000 000	800 000	24 200 000				12 000 000	12 200 000	
4	Ośrodek Sportów LAS PIETRASZE (trasy narciarskie, ścieżki rekreacyjne i rowerowe)	2012-2013 i po 2013	MOSIR	6 000 000		2 000 000				1 000 000	1 000 000	4 000 000
	<b>Razem</b>			32 700 000	900 000	27 800 000	1 600 000	0	0	13 000 000	13 200 000	4 000 000

# INWESTYCJE Z BUDŻETU MIASTA BIAŁEGOSTOKU - PODSUMOWANIE



Lp.	Dziedzina programowania	Wartość ogółem	Poniesione wydatki do końca 2008 r.	Planowane wydatki 2009 - 2013	Plan finansowania w okresie programowania 2009-2013					Planowane wydatki po 2013 r.
					2009 rok	2010 rok	2011 rok	2012 rok	2013 rok	
1	TRANSPORT I ŁĄCZNOŚĆ (1a+1b+1c+1d+1e)	502 188 637	82 700 637	315 988 000	95 400 000	65 870 000	58 678 000	47 380 000	48 660 000	103 500 000
1a	ULICE W CENTRUM MIASTA	47 650 000	12 400 000	35 250 000	10 450 000	9 500 000	9 000 000	4 800 000	1 500 000	0
1b	ULICE UKŁADU PODSTAWOWEGO	307 342 632	15 218 632	188 624 000	50 274 000	35 350 000	37 650 000	30 150 000	35 200 000	103 500 000
1c	ULICE POZOSTALE	136 332 845	53 956 845	82 376 000	34 356 000	18 150 000	10 170 000	9 850 000	9 850 000	0
1d	REMONTY OBIEKTÓW INŻYNIERSKICH	10 013 160	1 125 160	8 888 000	150 000	2 700 000	1 688 000	2 410 000	1 940 000	0
1e	POZOSTALE	850 000	0	850 000	170 000	170 000	170 000	170 000	170 000	0
2	GOSPODARKA MIESZKANIOWA	90 747 380	9 847 380	80 900 000	17 700 000	16 200 000	12 000 000	17 000 000	18 000 000	0
3	DZIAŁALNOŚĆ USŁUGOWA	5 500 000	151 820	5 348 180	4 424 090	924 090	0	0	0	0
4	ADMINISTRACJA PUBLICZNA	221 063 280	63 280	21 000 000	4 000 000	6 000 000	200 000	5 000 000	5 800 000	200 000 000
5	BEZPIECZEŃSTWO PUBLICZNE I OCHRONA PRZECIWPOŻAROWA	1 576 456	306 456	1 270 000	470 000	200 000	200 000	200 000	200 000	0
6	OŚWIATA I WYCHOWANIE (6a+6b+6c)	107 838 018	7 668 018	100 170 000	18 420 000	24 920 000	21 280 000	18 650 000	16 900 000	0
6a	BUDOWA I ROZBUDOWA OBIEKTÓW DYDAKTYCZNYCH	38 000 000	300 000	37 700 000	6 780 000	12 020 000	7 200 000	6 200 000	5 500 000	0
6b	TERMOMODERNIZACJA OBIEKTÓW DYDAKTYCZNYCH	47 025 018	4 735 018	42 290 000	7 190 000	8 100 000	8 300 000	8 500 000	10 200 000	0
6c	BUDOWA BOISK SPORTOWYCH	22 813 000	2 633 000	20 180 000	4 450 000	4 800 000	5 780 000	3 950 000	1 200 000	0
7	POMOC SPOŁECZNA	8 230 000	0	8 230 000	3 400 000	3 600 000	0	1 230 000	0	0
8	POZOSTALE ZADANIA W ZAKRESIE POLITYKI SPOŁECZNEJ	7 478 000	0	7 478 000	1 250 000	414 000	814 000	5 000 000	0	0
9	EDUKACYJNA OPIEKA WYCHOWAWCZA	6 000 000	100 000	1 000 000	0	0	0	0	1 000 000	4 900 000
10	GOSPODARKA KOMUNALNA I OCHRONA ŚRODOWISKA	27 153 901	3 113 601	24 040 300	8 340 300	5 800 000	3 300 000	3 300 000	3 300 000	0
11	KULTURA I OCHRONA DZIEDZICTWA NARODOWEGO	13 260 600	2 424 612	8 315 988	8 315 988	0	0	0	0	2 520 000
12	OGRODY BOTANICZNE I ZOologiczne ORAZ NATURALNE OBSZARY I OBIEKTY CHRONIONEJ PRZYRODY	6 550 000	120 000	6 430 000	500 000	3 000 000	2 930 000	0	0	0
13	KULTURA FIZYCZNA I SPORT	32 700 000	900 000	27 800 000	1 600 000	0	0	13 000 000	13 200 000	4 000 000
Razem		1 030 286 272	107 395 804	607 970 468	163 820 378	126 928 090	99 402 000	110 760 000	107 060 000	314 920 000

## II. BUDOWA LUB PRZEBUDOWA UKŁADÓW DROGOWYCH PRZEZ INWESTORÓW PRYWATNYCH W RAMACH REALIZACJI INWESTYCJI NIEDROGOWYCH

Lp.	Inwestor	Zakres rzeczowy inwestycji drogowych
1	Selgros Sp. z o.o. -Inwestor Centrum Handlowego przy ul. Produkcyjnej	Przebudowa ul. Produkcyjnej
		Przebudowa drogi dojazdowej łączącej ul. Produkcyjną z ul. Przędzalnianą
		Budowa zjazdu prostopadłego do ul. Produkcyjnej vis a vis Auchan
2	Centrum Handlowe przy ul. Boh. Monte Cassino Inwestor: Kopernik Development Sp. z o.o.	Przebudowa ul. Boh. Monte Cassino od ul. Św. Rocha do wyjazdu z dworca PKS wraz ze skrzyżowaniami Boh. Monte Cassino – Św. Rocha – Poleska i Boh. Monte Cassino - Kard. St. Wyszyńskiego
		Przebudowa ul. Kard. St. Wyszyńskiego na odc. od skrzyżowania z Boh. Monte Cassino do ul. Grunwaldzkiej
		Przebudowa ul. Św. Rocha od skrzyżowania z Boh. Monte Cassino do kładki nad torami PKP
3	Stacja paliw w rejonie skrzyżowania ulic Al. Jana Pawła II i Narodowych Sił Zbrojnych	Przebudowa skrzyżowania ul. Narodowych Sił Zbrojnych z Al. Jana Pawła II
4	Centrum Handlowe przy ul. Narodowych Sił Zbrojnych	Przebudowa ul. Narodowych Sił Zbrojnych - od węzła z ul. Gen. F. Kleeberga do węzła z Al. Jana Pawła II
		Przebudowa ul. KD 4L - wzdłuż granicy nieruchomości Inwestora do istniejącego zjazdu z Al. Jana Pawła II na teren Makro Cash and Carry Polska S.A.
		Przebudowa Al. Jana Pawła II – fragment na odcinku 250 m
5	Centrum Handlowe przy ul. Przędzalnianej	Przebudowa ul. Przędzalnianej na odc. 400 m oraz przebudowa 2 skrzyżowań: ul. Przędzalnianej z ul. Gen. Fr. Kleeberga oraz ul. Przędzalnianej z Szosą Elcką
6	Centrum Handlowo-Usługowo-Kulturalne przy ul. Mazowieckiej	Przebudowa ul. Legionowej na odc. od ul. M.C. Skłodowskiej do ul. Mazowieckiej
		Przebudowa ul. Mazowieckiej na odc. od ul. Legionowej do ul. Cieszyńskiej
7	Galeria Handlowa przy ul. Jurowieckiej	Przebudowa ulic: Jurowiecka, Wąska, Ciepła, Fabryczna, Ogrodowa (odc. od ul. H. Sienkiewicza do ul. Ciepłej), Nowogródzka, Jagienki, H. Sienkiewicza, J. Piłsudskiego

**Wykaz użytych w dokumencie skrótów jednostek merytorycznie odpowiedzialnych za realizację zadań:**

**Departamenty i biura Urzędu Miejskiego:**

Inf - Departament Informatyki,

DIn – Departament Inwestycji,

DT – Departament Dróg i Transportu,

EKS – Departament Edukacji, Kultury i Sportu,

OSGK – Departament Ochrony Środowiska i Gospodarki Komunalnej,

Sk – Departament Skarbu,

U – Departament Urbanistyki,

BFE – Biuro Funduszy Europejskich.

**Inne jednostki:**

BTL – Białostocki Teatr Lalek,

KTBS – Komunalne Towarzystwo Budownictwa Społecznego,

MOPR – Miejski Ośrodek Pomocy Rodzinie,

MOSiR – Miejski Ośrodek Sportu i Rekreacji,

POZR – podmiot odpowiedzialny za realizację,

WB – Wodociągi Białostockie,

ZMK – Zarząd Mienia Komunalnego.

## UZASADNIENIE

Wieloletni Program Inwestycyjny Miasta Białegostoku na lata 2009-2013 ma na celu uporządkowanie polityki inwestycyjnej Miasta na najbliższe lata.

Wieloletni Program Inwestycyjny Miasta Białegostoku jest planem otwartym, co oznacza możliwość jego weryfikacji w zakresie potrzeb rzeczowych inwestycji, zasobów finansowych i harmonogramu realizacji inwestycji.

Jedną z głównych przyczyn potrzeby uchwalenia nowego WPI jest uwiarygodnienie źródeł finansowania inwestycji. Dotyczy to szczególnie inwestycji planowanych do sfinansowania ze środków unijnych. W tej grupie zadań w WPI ujęto przede wszystkim inwestycje, dla których pozyskano środki unijne (ujęte na listach indykatywnych). Inna kategoria przyczyn skłaniająca do wprowadzania zmian to podejmowanie nowych zadań, zidentyfikowanych jako ważne dla miasta. Trzecią przyczyną zmian jest aktualizacja kosztów. Nowouchwalony WPI stanowić będzie kontynuację wcześniej przyjętych wieloletnich programów inwestycyjnych. Skrócony, w stosunku do poprzedniego okresu programowania wynika z faktu, iż w latach 2007-2008 Miasto ponosiło przede wszystkim nakłady związane z już zakończonymi projektami, dotyczącymi poprzedniej perspektywy finansowej.

Jednostki samorządu terytorialnego mają możliwość pozyskiwania środków na realizację zadań inwestycyjnych z funduszy unijnych, jednakże jednym z warunków ubiegania się o dotacje jest aktualny Wieloletni Program Inwestycyjny. Uchwalenie przez Radę Miejską Wieloletniego Planu Inwestycyjnego na lata 2009-2013 pozwoli Prezydentowi Miasta na planowanie i przygotowanie inwestycji do realizacji oraz ubieganie się Miasta Białegostoku o współfinansowanie przez Unię Europejską poszczególnych zadań. Uchwała stanowi załącznik do wniosków aplikacyjnych.

Przedkładając powyższe wnoszę o podjęcie przez Radę Miejską przedmiotowej uchwały.